



**2022- yilda Farg'ona viloyatida  
kichik korxonalar va mikrofirmalar  
faoliyati**

# Farg'ona viloyatida kichik korxonalar va mikrofirmalar faoliyati

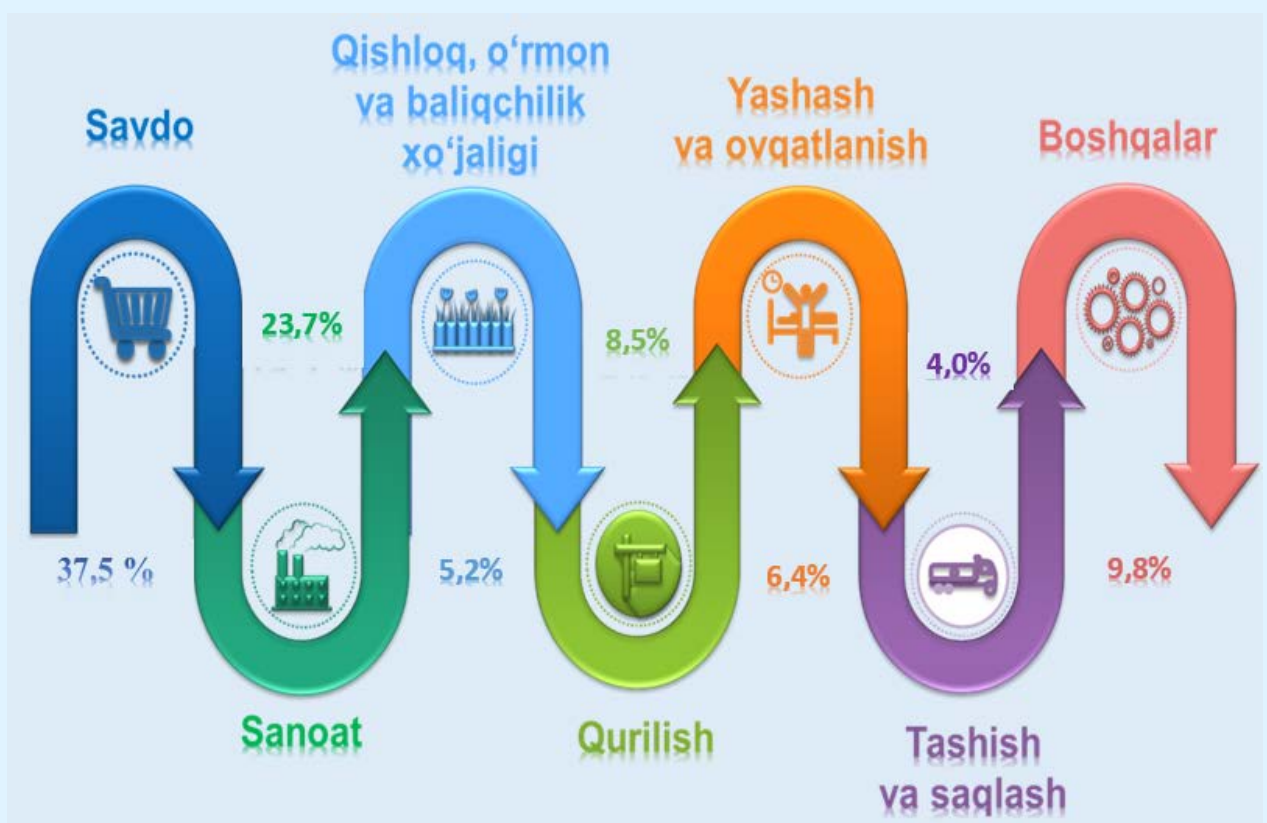
## 2023- yilning 1- yanvar holatiga ko'ra faoliyat ko'rsatayotgan kichik korxonalar va mikrofirmalarning soni



2023- yilning 1- yanvar holatiga ko'ra faoliyat ko'rsatayotgan kichik korxonalar va mikrofirmalar soni **46 350** tani tashkil etgan.

Faoliyat ko'rsatayotgan kichik korxonalar va mikrofirmalar sonining eng ko'pi savdo sohasida (17 375 ta), sanoat tarmoqlarida (10 988 ta), qishloq, o'rmon va baliqchilik xo'jaligida (2 416 ta), qurilishda (3 938 ta), yashash va ovqatlanishda (2 961 ta), tashish va saqlashda (1 860 ta)ni tashkil etgan.

## 2023- yilning 1- yanvar holatiga ko'ra faoliyat ko'rsatayotgan kichik korxonalar va mikrofirmalarning iqtisodiy faoliyat turlari bo'yicha ulushi



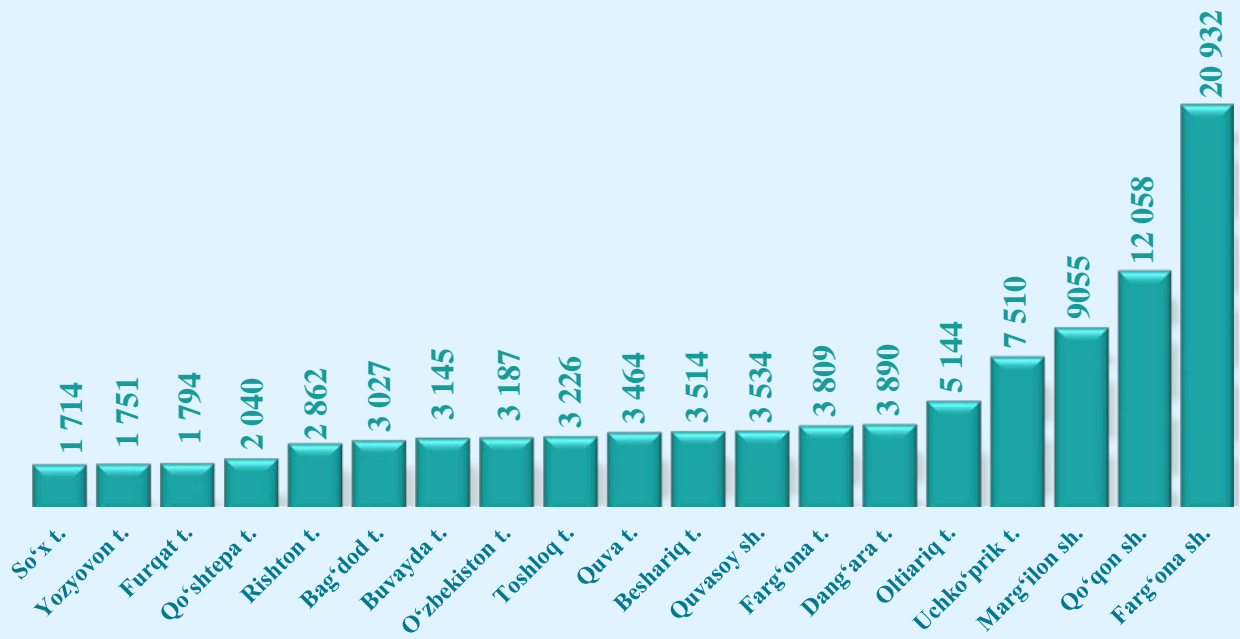
# Farg'ona viloyatida kichik korxonalar va mikrofirmalar faoliyati

Hududlar bo'yicha o'rtacha ish haqini hisoblash uchun qabul qilinadigan mehnat daftarchalariga ega bo'lgan xodimlar soni, kishi

	O'rtacha ish haqini hisoblash uchun qabul qilinadigan mazkur korxonalar mehnat daftarchalariga ega bo'lgan xodimlar soni		shundan: ayollar	
	2021- y.	2022- y.	2021- y.	2022- y.
<b>Farg'ona viloyati</b>	<b>93314</b>	<b>95656</b>	<b>21292</b>	<b>21848</b>
Farg'ona sh.	21096	20932	5152	5444
Qo'qon sh.	11858	12058	3097	3132
Quvasoy sh.	3438	3534	770	692
Marg'ilon sh.	8697	9055	1999	2339
<b>tumanlar:</b>				
Oltiariq t.	4315	5144	739	863
Qo'shtepa t.	2591	2040	455	367
Bag'dod t.	2924	3027	402	416
Buvayda t.	3173	3145	829	585
Beshariq t.	3021	3514	808	831
Quva t.	3314	3464	707	675
Uchko'prik t.	6730	7510	1553	1967
Rishton t.	2842	2862	758	699
So'x t.	1485	1714	135	152
Toshloq t.	3009	3226	684	742
O'zbekiston t.	3301	3187	587	547
Farg'ona t.	4076	3809	1033	879
Dang'ara t.	3650	3890	760	905
Furqat t.	2078	1794	552	319
Yozyovon t.	1716	1751	272	294

# Farg'ona viloyatida kichik korxonalar va mikrofirmalar faoliyati

2022- yilda hududlar bo'yicha o'rtacha ish haqini hisoblash uchun qabul qilinadigan mehnat daftarchalariga ega bo'lgan xodimlar soni, kishi



Hududlar bo'yicha o'rtacha ish haqini hisoblash uchun qabul qilinadigan mehnat daftarchalariga ega bo'lgan xodimlar sonining eng ko'pi Farg'ona shahri (20 932 ta), Qo'qon shahri (12 058 ta), Marg'ilon shahri (9 055 ta), Uchko'prik tumani (7 510 ta), Oltiariq tumani (5 144 ta), Dang'ara tumani (3 890 ta) va Farg'ona (73263 ta) tumanlariga to'g'ri kelgan.

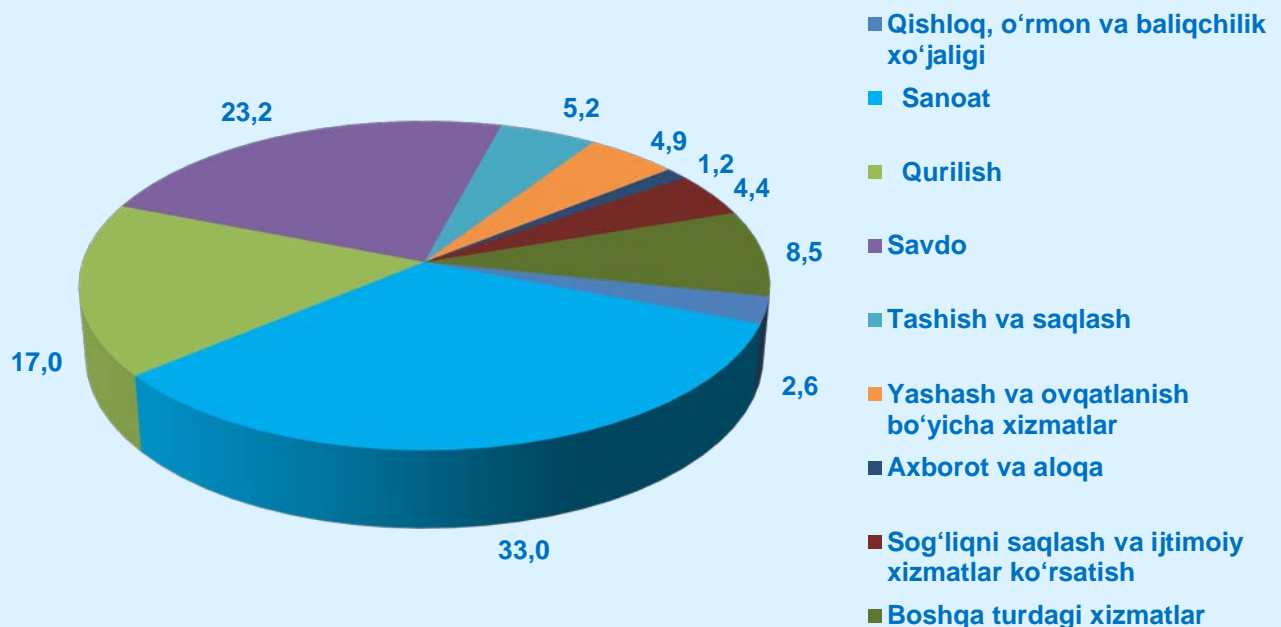
Iqtisodiy faoliyat turlari bo'yicha o'rtacha ish haqini hisoblash uchun qabul qilinadigan mehnat daftarchalariga ega bo'lgan xodimlar soni, kishi

	O'rtacha ish haqini hisoblash uchun qabul qilinadigan mazkur korxonada mehnat daftarchalariga ega bo'lgan xodimlar soni		shundan: ayollar	
	2021- y.	2022- y.	2021- y.	2022- y.
<b>Jami</b>	<b>93314</b>	<b>95656</b>	<b>21292</b>	<b>21848</b>
<b>Qishloq, o'rmon va baliqchilik xo'jaligi</b>	2293	2483	492	480
<b>Sanoat</b>	30847	31596	10164	9682

## Farg'ona viloyatida kichik korxonalar va mikrofirmalar faoliyati

Qurilish	18059	16267	1330	1328
Savdo	20316	22195	3631	3872
Tashish va saqlash	4463	5004	302	348
Yashash va ovqatlanish bo'yicha xizmatlar	4064	4646	1302	1493
Axborot va aloqa	887	1121	253	279
Sog'liqni saqlash va ijtimoiy xizmatlar ko'rsatish	3403	4182	1861	2322
Boshqa turdagi xizmatlar	8982	8162	1957	2044

**2022- yilda iqtisodiy faoliyat turlari bo'yicha o'rtacha ish haqini hisoblash uchun qabul qilinadigan mehnat daftarchalariga ega bo'lgan xodimlar sonining ulushi, % da**



**Ma'lumot uchun:** 2022- yilda iqtisodiy faoliyat turlari bo'yicha o'rtacha ish haqini hisoblash uchun qabul qilinadigan mehnat daftarchalariga ega bo'lgan xodimlar sonining eng ko'pi **sanoatda** – 31 596 kishi, shuningdek:

**savdoda** – 22 195 kishi;

**qurilishda** – 16 267 kishi;

**tashish va saqlashda** – 5004 kishi;

**yashash va ovqatlanish bo'yicha xizmatlarda** – 4 646 kishini tashkil etgan.

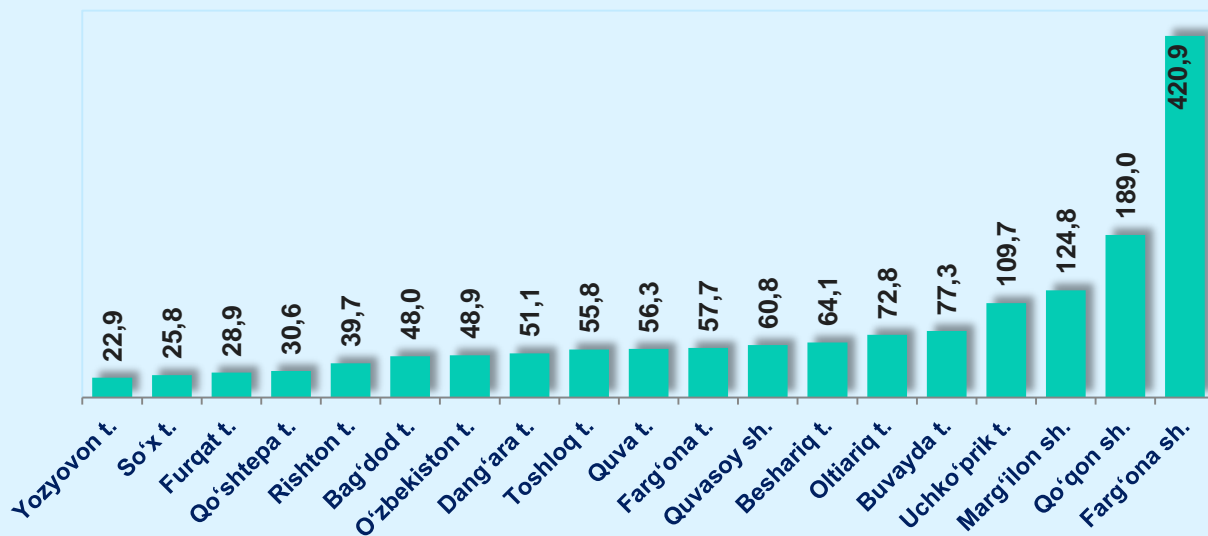
# Farg'ona viloyatida kichik korxonalar va mikrofirmalar faoliyati

Hududlar bo'yicha mehnat daftarchalari mavjud bo'lgan jismoniy shaxslarga hisoblangan mehnatga haq to'lash tarzidagi daromadlar hajmi, mlrd. so'm

	Mehnat daftarchalari mavjud bo'lgan jismoniy shaxslarga hisoblangan mehnatga haq to'lash tarzidagi daromadlar		shundan: ayollar	
	2021- y.	2022- y.	2021- y.	2022- y.
<b>Farg'ona viloyati</b>	<b>1317,1</b>	<b>1584,9</b>	<b>269,5</b>	<b>306,9</b>
Farg'ona sh.	332,5	420,9	73,5	92,0
Qo'qon sh.	163,2	189,0	37,1	43,2
Quvasoy sh.	45,3	60,8	9,3	8,6
Marg'ilon sh.	113,6	124,8	23,6	28,9
<b>tumanlar:</b>				
Oltiariq t.	59,1	72,8	8,5	11,2
Qo'shtepa t.	34,6	30,6	5,0	4,7
Bag'dod t.	43,2	48,0	4,2	5,6
Buvayda t.	38,9	77,3	8,7	9,1
Beshariq t.	51,6	64,1	14,6	10,4
Quva t.	43,2	56,3	7,8	8,5
Uchko'prik t.	91,2	109,7	17,1	24,7
Rishton t.	39,2	39,7	10,8	8,6
So'x t.	20,1	25,8	1,6	2,1
Toshloq t.	39,5	55,8	9,5	9,6
O'zbekiston t.	47,5	48,9	7,1	7,2
Farg'ona t.	55,5	57,7	12,5	12,9
Dang'ara t.	45,2	51,1	8,7	10,7
Furqat t.	31,5	28,9	7,1	4,9
Yozyovon t.	22,4	22,9	2,9	3,3

# Farg'ona viloyatida kichik korxonalar va mikrofirmalar faoliyati

2022- yilda hududlar bo'yicha mehnat daftarchalari mavjud bo'lgan jismoniy shaxslarga hisoblangan mehnatga haq to'lash tarzidagi daromadlar hajmi, mlrd. so'm



Hududlar bo'yicha mehnat daftarchalari mavjud bo'lgan jismoniy shaxslarga hisoblangan mehnatga haq to'lash tarzidagi daromadlar hajmining eng ko'pi Farg'ona shahri (420,9 mlrd. so'm), Qo'qon shahri (189,0 mlrd. so'm), Marg'ilon shahri (124,8 mlrd. so'm), Uchko'prik tumani (109,7 mlrd. so'm), Buvayda tumani (77,3 mlrd. so'm), Oltiariq tumani (72,8 mlrd. so'm) va Beshariq (64,1 mlrd. so'm) tumanlariga to'g'ri kelgan.

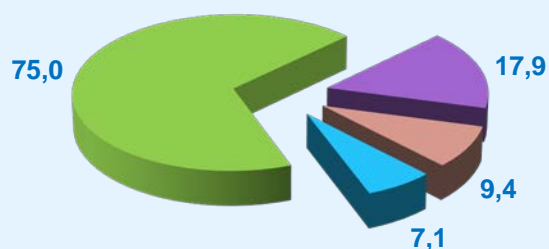
Iqtisodiy faoliyat turlari bo'yicha mehnat daftarchalari mavjud bo'lgan jismoniy shaxslarga hisoblangan mehnatga haq to'lash tarzidagi daromadlar hajmi, mlrd. so'm

	Mehnat daftarchalari mavjud bo'lgan jismoniy shaxslarga hisoblangan mehnatga haq to'lash tarzidagi daromadlar		shundan: ayollar	
	2021- y.	2022- y.	2021- y.	2022- y.
<b>Jami</b>	<b>1317,3</b>	<b>1584,9</b>	<b>269,5</b>	<b>306,3</b>
<b>Qishloq, o'rmon va baliqchilik xo'jaligi</b>	34,1	39,0	5,5	6,7

## Farg'ona viloyatida kichik korxonalar va mikrofirmalar faoliyati

Sanoat	442,0	541,2	124,1	124,2
Qurilish	270,5	274,9	20,3	21,5
Savdo	267,1	332,0	43,5	53,6
Tashish va saqlash	51,0	66,3	4,1	5,4
Yashash va ovqatlanish bo'yicha xizmatlar	46,2	60,3	15,0	19,8
Axborot va aloqa	16,1	28,6	4,0	8,2
Sog'liqni saqlash va ijtimoiy xizmatlar ko'rsatish	45,3	62,8	24,6	32,9
Boshqa turdagi xizmatlar	145,0	179,8	28,5	34,0

2022- yilda, yil oxiriga mehnat daftarchalari mavjud bo'lgan xodimlarning ma'lumoti bo'yicha taqsimlanishi, % da



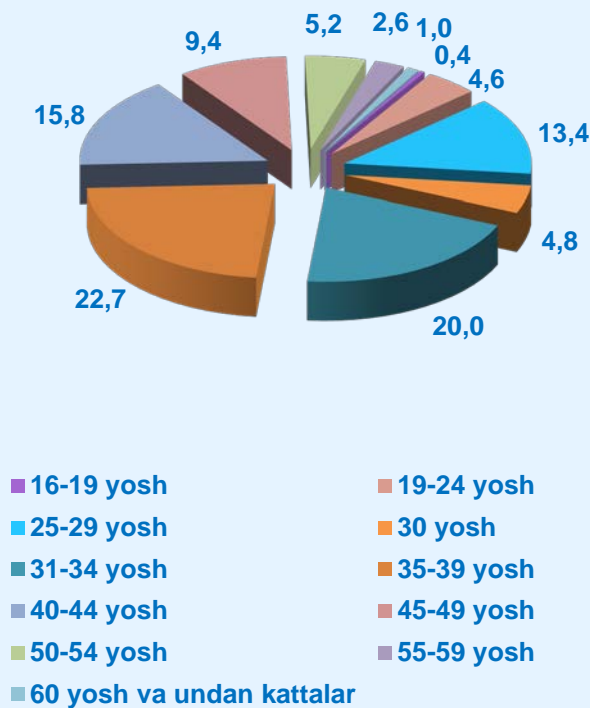
- oliy ta'lim
- bakalavr
- professional ta'lim
- umumiy o'rta va o'rta maxsus

2022- yilda, yil oxiriga kichik korxonalar va mikrofirmalarda mehnat daftarchalari mavjud bo'lgan xodimlar soni **119,3** ming kishini tashkil etgan, shundan ma'lumoti bo'yicha: oliy – **21,4** ming kishi, bakalavr – **11,2** ming kishi, magistr – **0,9** ming kishi, professional ta'lim – **8,4** ming kishi, umumiy o'rta va o'rta maxsus – **89,5** ming kishini tashkil etgan.



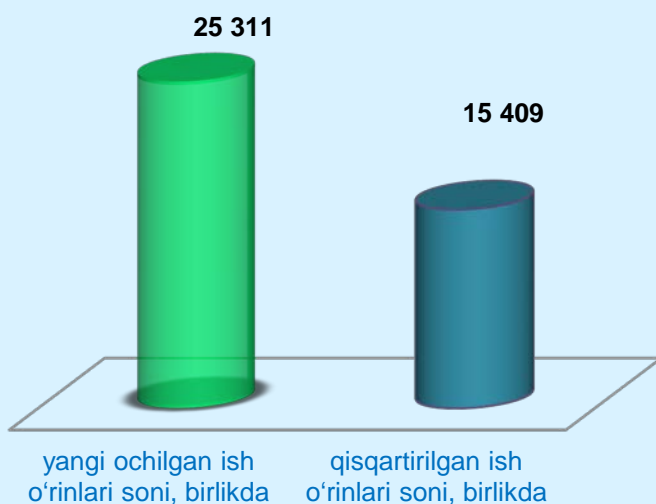
# Farg'ona viloyatida kichik korxonalar va mikrofirmalar faoliyati

2022- yilda, yil oxiriga mehnat daftarchalari mavjud bo'lgan xodimlarning yoshi boyicha taqsimlanishi, % da



2022- yilda, yil oxiriga kichik korxonalar va mikrofirmalarda mehnat daftarchalari mavjud bo'lgan **119,3** ming kishidan yoshi bo'yicha: 16-19 yosh – **0,2** ming kishi, 19-24 yosh – **1,9** ming kishi, 25-29 yosh – **5,5** ming kishi, 30 yosh – **2,8** ming kishi, 31-34 yosh – **10,3** ming kishi, 35-39 yosh – **12,2** ming kishi, 40-44 yosh – **8,8** ming kishi, 45-49 yosh – **5,5** ming kishi, 50-54 yosh – **3,0** ming kishi, 55-59 yosh – **1,7** ming kishi, 60 yosh va undan kattalar – **0,8** ming kishini tashkil etgan.

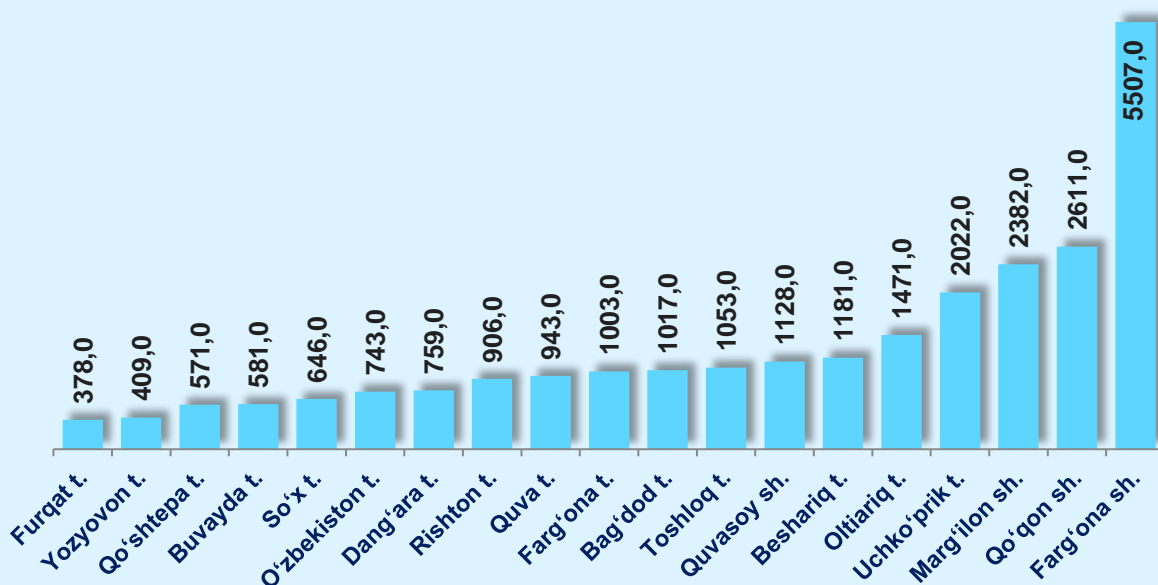
Hisobot yilida yangi ochilgan va qisqartirilgan ish o'rinlari soni



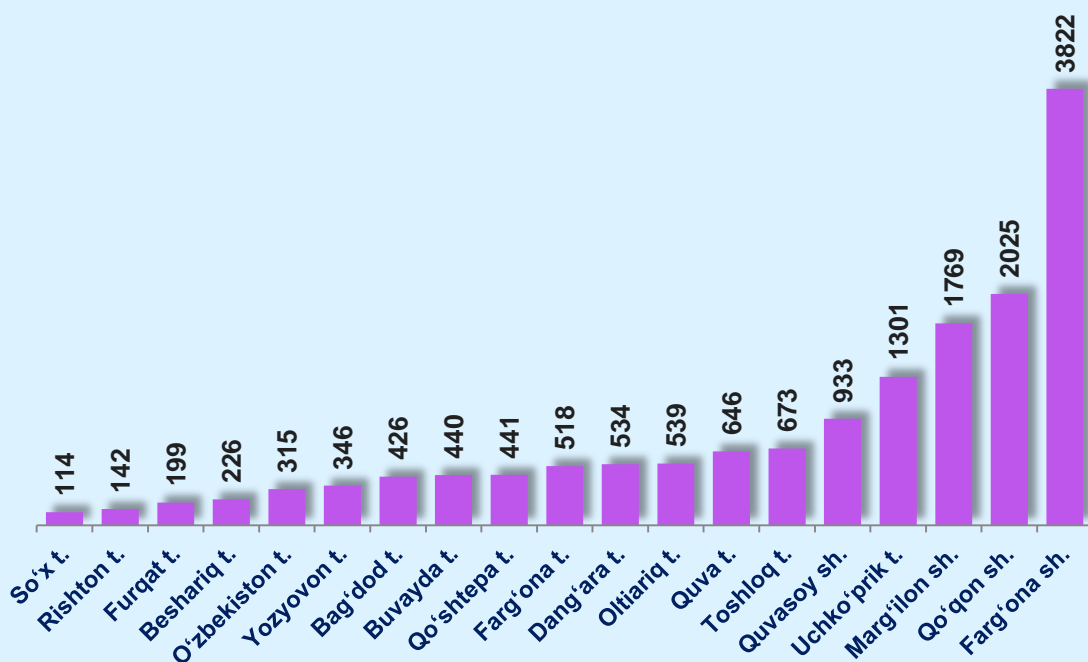
2022- yil hisobot yilida kichik korxonalar va mikrofirmalar tomonidan yangi ochilgan ish o'rinlari soni **25 311** tani tashkil etdi. Shu bilan birga hisobot yilida qisqartirilgan ish o'rinlari soni **15 409** tani tashkil etgan.

# Farg'ona viloyatida kichik korxonalar va mikrofirmalar faoliyati

Hududlar bo'yicha hisobot yilida yangi ochilgan ish o'rinlari soni, birlikda

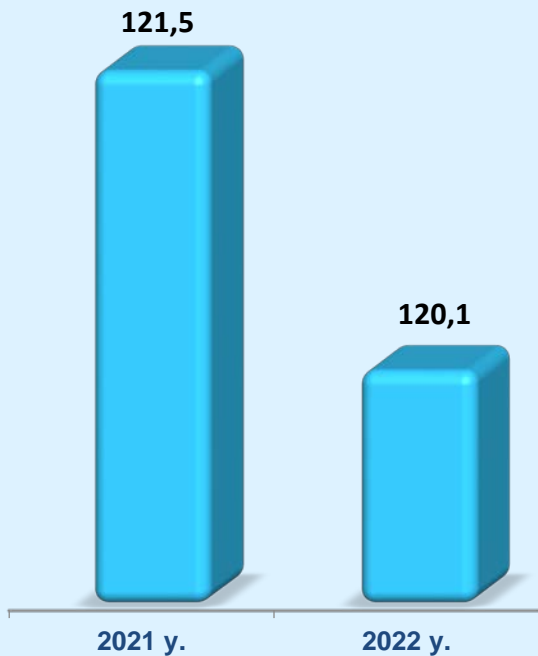


Hududlar bo'yicha hisobot yilida qisqartirilgan ish o'rinlari soni, birlikda



# Fargʻona viloyatida kichik korxonalar va mikrofirmalar faoliyati

Hisobot yilida mehnat daftarchalari mavjud boʻlgan xodimlar, tashqi oʻrindoshlar va fuqarolik-huquqiy tusda tuzilgan shartnomalar asosida ishlayotgan xodimlarning yillik oʻrtacha soni, ming kishi

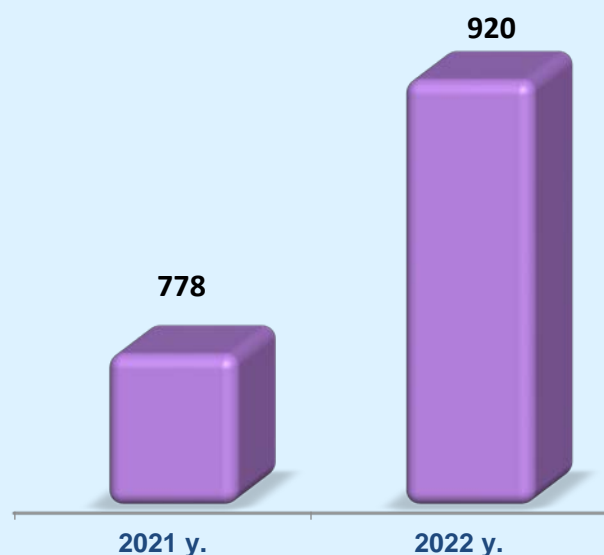


Mehnat daftarchalari mavjud boʻlgan xodimlarning yillik oʻrtacha soni **2022-yilda 120,1** ming kishini tashkil etgan.

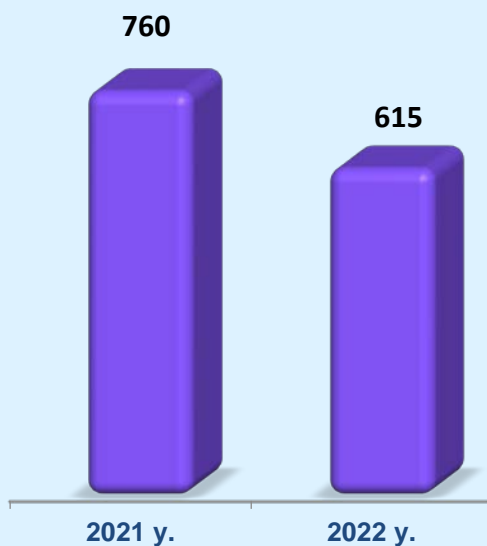
Maʼlumot uchun: **2021-** yil, hisobot yilida mehnat daftarchalari mavjud boʻlgan xodimlarning yillik oʻrtacha soni **121,5** ming kishini tashkil etgan.

Tashqi oʻrindoshlarni yillik oʻrtacha soni **2022-** yilda **920** kishi;

Maʼlumot uchun: **2021-** yil, hisobot yilida tashqi oʻrindoshlarni yillik oʻrtacha soni **778** kishini tashkil etgan.



# Farg'ona viloyatida kichik korxonalar va mikrofirmalar faoliyati



Fuqarolik huquqiy tuzilgan shartnomalar asosida ishlayotgan xodimlarning yillik o'rtacha soni **2022-** yilda **615** kishini tashkil etgan.

Ma'lumot uchun: **2021-** yil, hisobot yilida fuqarolik huquqiy tuzilgan shartnomalar asosida ishlayotgan xodimlarning yillik o'rtacha soni **760** kishini tashkil etgan.



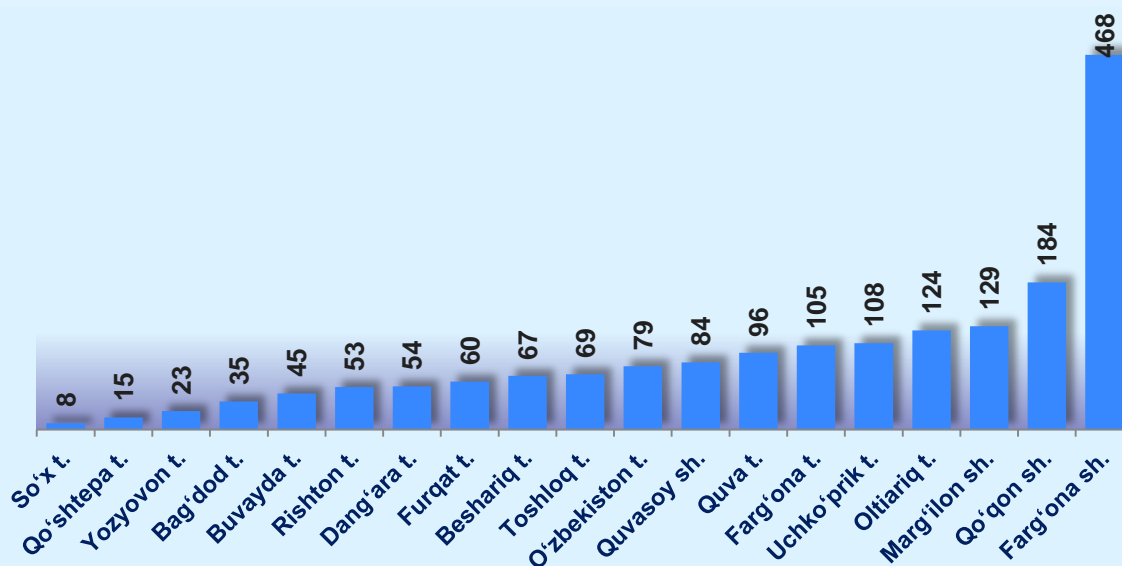
**2022-** yilda Farg'ona viloyati bo'yicha ayollar rahbarligidagi kichik korxonalar va mikrofirmalar soni **1 806** tani tashkil etgan. Bu esa **2021-** yilning mos davriga nisbatan **202** taga ko'p demakdir. **2022-** yilda ayollar rahbarligidagi kichik korxonalar va mikrofirmalarning, jami faoliyat ko'rsatayotgan kichik korxonalar va mikrofirmalar hajmidagi ulushi **6,1 %** ni tashkil etgan.

## Hududlar bo'yicha ayollar rahbarligidagi kichik korxonalar va mikrofirmalar soni, birlikda

	Ayollar rahbarligidagi kichik korxonalar va mikrofirmalar soni, birlikda		farq (+;-)
	2021- y.	2022- y.	
<b>Farg'ona viloyati</b>	<b>1604</b>	<b>1806</b>	<b>202</b>
Farg'ona sh.	434	468	34
Qo'qon sh.	171	184	13
Quvasoy sh.	61	84	23
Marg'ilon sh.	121	129	8
<b>tumanlar:</b>			
Oltiariq t.	106	124	18
Qo'shtepa t.	19	15	-4
Bag'dod t.	29	35	6
Buvayda t.	37	45	8

## Farg'ona viloyatida kichik korxonalar va mikrofirmalar faoliyati

	Ayollar rahbarligidagi kichik korxonalar va mikrofirmalar soni, birlikda		farq (+;-)
	2021- y.	2022- y.	
Beshariq t.	62	67	5
Quva t.	77	96	19
Uchko'prik t.	68	108	40
Rishton t.	47	53	6
So'x t.	5	8	3
Toshloq t.	43	69	26
O'zbekiston t.	95	79	-16
Farg'ona t.	89	105	16
Dang'ara t.	59	54	-5
Furqat t.	55	60	5
Yozyovon t.	26	23	-3




Hududlar bo'yicha ayollar rahbarligidagi kichik korxonalar va mikrofirmalar sonining eng ko'pi Farg'ona shahri (468 ta), Qo'qon shahri (184 ta), Marg'ilon shahri (129 ta), Oltiariq tumani (124 ta), Uchko'prik tumani (108 ta), Farg'ona tumani (105 ta), Quva (96 ta) tumanlariga to'g'ri keldi. Eng past ko'rsatkich So'x tumanida 8 tani tashkil etgan.

# Farg'ona viloyatida kichik korxonalar va mikrofirmalar faoliyati

## Ayollar rahbarligidagi kichik korxonalar va mikrofirmalarning asosiy mehnat ko'rsatkichlari

	o'lchov birligi	2021- y.	2022- y.
O'rtacha ish haqini hisoblash uchun qabul qilinadigan mazkur korxonada mehnat daftarchalariga ega bo'lgan xodimlar soni	kishi	21292	21848
Mehnat daftarchalari mavjud bo'lgan jismoniy shaxslarga hisoblangan mehnatga haq to'lash tarzidagi daromadlar	mlrd. so'mda	269,5	306,3
Hisobot yili oxiriga mazkur korxonada mehnat daftarchalari mavjud bo'lgan xodimlar soni	kishi	25672	24171
shu jumladan oliy ma'lumotli	kishi	2921	3037
Hisobot yilida yangi ochilgan ish o'rinlari soni	birlikda	1724	1507
Hisobot yilida qisqartirilgan ish o'rinlari soni	birlikda	931	925
Hisobot yilida mazkur korxonada mehnat daftarchalari mavjud bo'lgan xodimlarning yillik o'rtacha soni	kishi	11905	25157
Tashqi o'rindoshlarning yillik o'rtacha soni	kishi	52	59
Fuqarolik-huquqiy tusda tuzilgan shartnomalar asosida ishlayotgan xodimlarning yillik o'rtacha soni	kishi	113	120

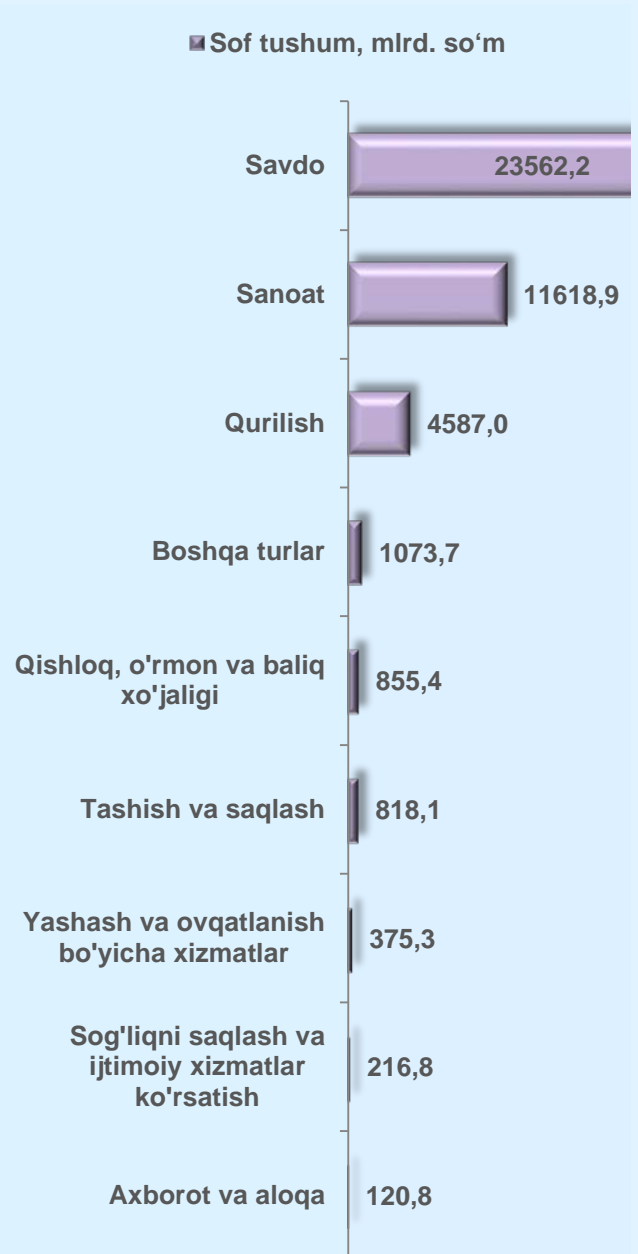
## UMUMIY IQTISODIY KO'RSATKICHLAR



2022- yilda kichik korxonalar va mikrofirmalar tomonidan mahsulot (tovarlar, ishlar va xizmatlar) sotishdan tushgan sof tushum **43 228,4** mlrd. so'mni tashkil etgan.

## Farg'ona viloyatida kichik korxonalar va mikrofirmalar faoliyati

Kichik korxonalar va mikrofirmalar tomonidan mahsulot (tovarlar, ishlar va xizmatlar) sotishdan tushgan sof tushum miqdori va ulushining iqtisodiy faoliyat turlari bo'yicha eng ko'pi savdo sohasida **23 562,2** mlrd. so'm (**54,5 %**), sanoat tarmoqlarida **11 618,9** mlrd. so'm (**26,9 %**), qurilishda **4 587,0** mlrd. so'm (**10,6 %**), boshqa turlar **1 073,7** mlrd. so'm (**2,5 %**), qishloq, o'rmon va baliqchilik xo'jaligida **855,4** mlrd. so'm (**2,0 %**), tashish va saqlashda **818,1** mlrd. so'm (**1,9%**), yashash va ovqatlanishda **375,3** mlrd. so'm (**0,9 %**), Sog'liqni saqlash va ijtimoiy xizmatlar ko'rsatishda **216,8** mlrd. so'm (**0,5 %**), axborot va aloqada **120,8** mlrd. so'm (**0,3 %**) ni tashkil etgan.



## Farg'ona viloyatida kichik korxonalar va mikrofirmalar faoliyati

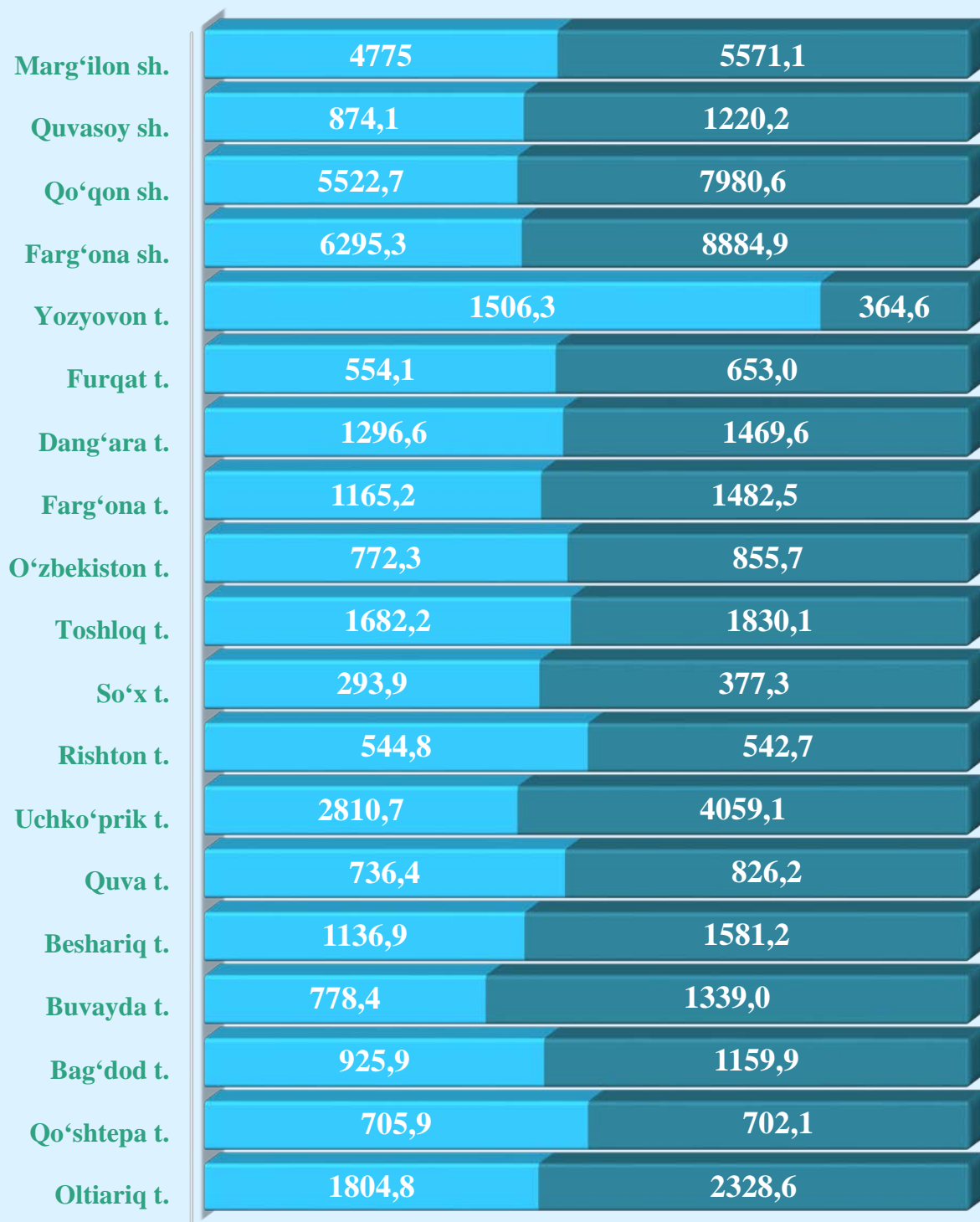
**Hududlar bo'yicha kichik korxonalar va mikrofirmalar tomonidan mahsulot (tovarlar, ishlar va xizmatlar) sotishdan tushgan sof tushum, mlrd. so'm**

	Mahsulot (tovarlar, ishlar va xizmatlar) sotishdan tushgan sof tushum		farq (+;-)	Sotilgan mahsulot (tovarlar, ishlar va xizmatlar) tannarxi	
	2021- y.	2022- y.		2021-y.	2022- y.
<b>Farg'ona viloyati</b>	<b>34181,5</b>	<b>43228,4</b>	<b>9046,9</b>	<b>30040,7</b>	<b>38049,5</b>
Farg'ona sh.	6295,3	8884,9	2589,6	5484,1	7796,2
Qo'qon sh.	5522,7	7980,6	2457,9	4788,6	7053,4
Quvasoy sh.	874,1	1220,2	346,1	771,9	1096,3
Marg'ilon sh.	4775,0	5571,1	796,1	4380,5	5100,5
<b>tumanlar:</b>					
Oltiariq t.	1804,8	2328,6	523,8	1539,4	1960,6
Qo'shtepa t.	705,9	702,1	-3,8	580,9	580,9
Bag'dod t.	925,9	1159,9	234,0	796,7	970,4
Buvayda t.	778,4	1339,0	560,6	650,7	1134,0
Beshariq t.	1136,9	1581,2	444,3	940,3	1326,7
Quva t.	736,4	826,2	89,8	656,4	706,3
Uchko'prik t.	2810,7	4059,1	1248,4	2497,9	3579,0
Rishton t.	544,8	542,7	-2,4	456,4	453,0
So'x t.	293,9	377,3	83,4	232,0	293,4
Toshloq t.	1682,2	1830,1	147,9	1535,9	1673,5
O'zbekiston t.	772,3	855,7	83,4	671,4	766,1
Farg'ona t.	1165,2	1482,5	317,3	1028,6	1343,4
Dang'ara t.	1296,6	1469,6	173,0	1181,0	1310,0
Furqat t.	554,1	653,0	98,9	496,6	593,7
Yozyovon t.	1506,3	364,6	-1141,7	1351,6	312,0



## Farg'ona viloyatida kichik korxonalar va mikrofirmalar faoliyati

Hududlar bo'yicha kichik korxonalar va mikrofirmalar tomonidan mahsulot (tovarlar, ishlar va xizmatlar) sotishdan tushgan sof tushum hajmi, mlrd. so'mda



■ 2021-y. ■ 2022-y.

## Fargʻona viloyatida kichik korxonalar va mikrofirmalar faoliyati

### Hududlar boʻyicha kichik korxonalar va mikrofirmalarning davr va boshqa xarajatlari miqdori, mlrd. soʻm

	Davr xarajatlari		boshqa xarajatlar	
	2021- y.	2022- y.	2021- y.	2022- y.
<b>Fargʻona viloyati</b>	<b>2322,5</b>	<b>3188,5</b>	<b>964,0</b>	<b>1899,7</b>
Fargʻona sh.	494,4	670,3	129,8	182,5
Qoʻqon sh.	454,6	747,7	83,4	158,0
Quvasoy sh.	64,7	101,2	21,8	185,8
Margʻilon sh.	243,1	322,9	67,9	115,6
<b>tumanlar:</b>				
Oltiariq t.	111,6	144,3	21,4	93,2
Qoʻshtepa t.	39,2	67,1	16,8	625,0
Bagʻdod t.	52,1	83,5	26,2	17,8
Buvayda t.	55,6	85,2	15,4	24,9
Beshariq t.	75,3	112,0	67,4	120,0
Quva t.	68,9	73,4	23,2	24,0
Uchkoʻprik t.	151,2	241,0	97,5	167,2
Rishton t.	49,8	63,4	13,4	8,3
Soʻx t.	46,7	61,9	2,3	2,3
Toshloq t.	105,2	95,2	11,2	24,1
Oʻzbekiston t.	63,7	63,4	19,3	24,2
Fargʻona t.	83,9	82,2	288,2	37,5
Dangʻara t.	79,3	100,6	29,5	39,5
Furqat t.	30,7	32,3	21,0	37,1
Yozyovon t.	53,0	40,8	8,4	12,6

## Farg'ona viloyatida kichik korxonalar va mikrofirmalar faoliyati

**2022-** yilda kichik korxonalar va mikrofirmalarning moliyaviy natijasi ya'ni foyda solig'ini to'lagunga qadar foyda (zarar (-)) miqdori **1 477,2** mlrd. so'mni tashkil etgan. Bu esa **2021-** yilning mos davriga nisbatan moliyaviy natijani **43,2** mlrd. so'mga ko'payishiga olib keldi. Shuningdek, **2022-** yilda kichik korxonalar va mikrofirmalarning sof foydasi (zarar (-)) miqdori **1 002,0** mlrd. so'mni tashkil etgan. Bu esa **2021-** yilning mos davriga nisbatan sof foydani **22,5** mlrd. so'mga ko'payishiga olib keldi.

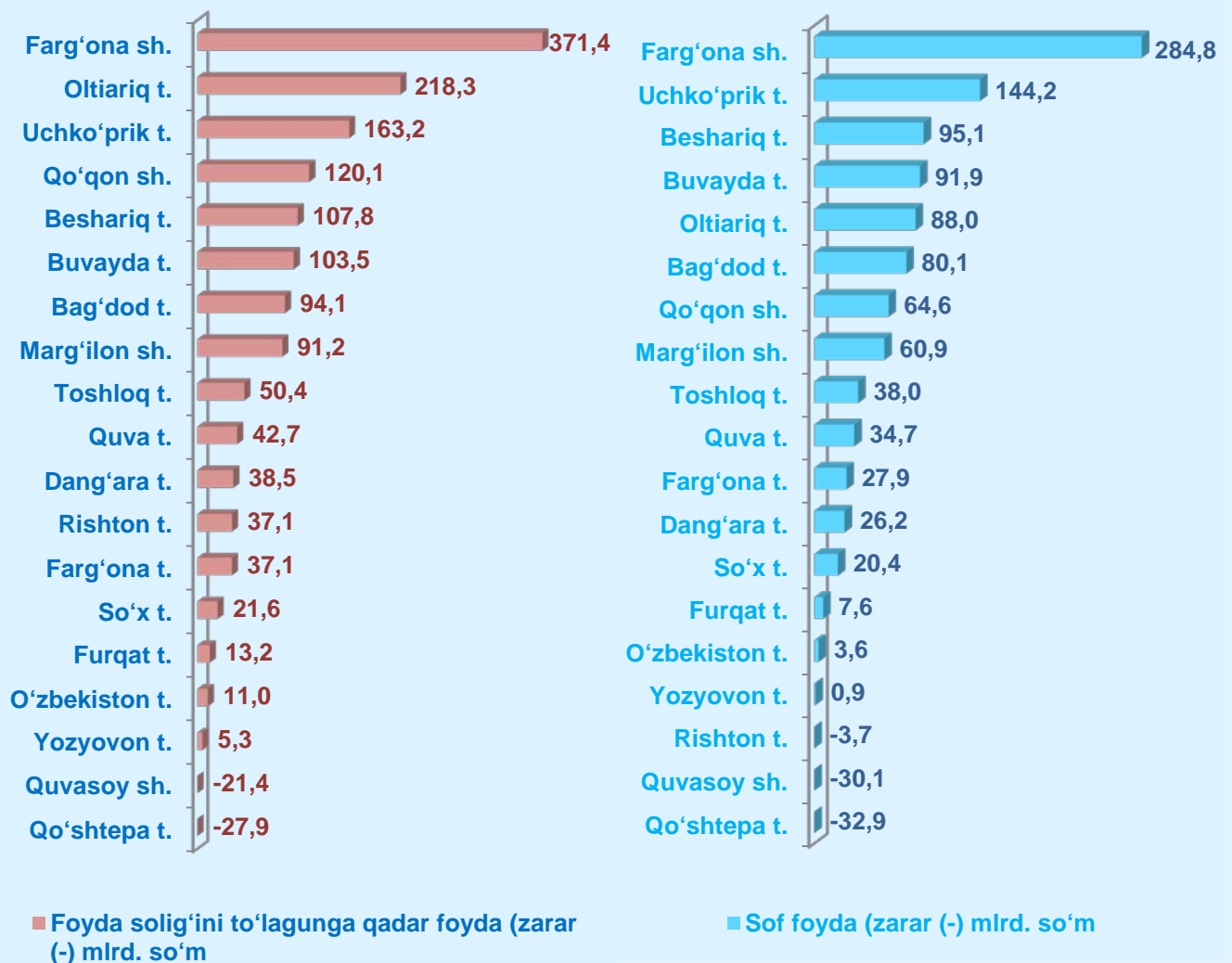
### Hududlar bo'yicha kichik korxonalar va mikrofirmalarning foyda solig'ini to'lagunga qadar foyda (zarar (-)) va sof foydasi (zarar (-)) miqdori, mlrd. so'm

	Foyda solig'ini to'lagunga qadar foyda (zarar (-))		farq (+;-)	sof foyda (zarar (-))		farq (+;-)
	2021- y.	2022- y.		2021- y.	2022- y.	
<b>Farg'ona viloyati</b>	<b>1434,0</b>	<b>1477,2</b>	<b>43,2</b>	<b>911,7</b>	<b>1002,0</b>	<b>90,3</b>
Farg'ona sh.	246,4	371,4	125,0	296,9	284,8	-12,1
Qo'qon sh.	240,1	120,1	-120,0	77,7	64,6	-13,1
Quvasoy sh.	23,7	-21,4	-45,1	5,3	-30,1	-35,4
Marg'ilon sh.	109,4	91,2	-18,2	58,5	60,9	2,4
<b>tumanlar:</b>						
Oltiariq t.	157,3	218,3	61,0	45,2	88,0	42,8
Qo'shtepa t.	81,8	-27,9	-109,7	42,2	-32,9	-75,1
Bag'dod t.	57,8	94,1	36,3	27,8	80,1	52,3
Buvayda t.	65,3	103,5	38,2	76,5	91,9	15,4
Beshariq t.	96,6	107,8	11,2	29,1	95,1	66,0
Quva t.	-2,3	42,7	45,0	13,0	34,7	21,7
Uchko'prik t.	79,4	163,2	83,8	71,7	144,2	72,5
Rishton t.	32,3	37,1	4,8	16,4	-3,2	-19,6
So'x t.	14,1	21,6	7,5	9,3	20,4	11,1
Toshloq t.	40,1	50,4	10,3	24,4	38,0	13,6
O'zbekiston t.	23,1	11,0	-12,1	34,9	3,6	-31,3
Farg'ona t.	36,3	37,1	0,8	25,6	27,9	2,3

# Farg'ona viloyatida kichik korxonalar va mikrofirmalar faoliyati

	Foyda solig'ini to'lagunga qadar foyda (zarar (-))		farq (+;-)	sof foyda (zarar (-))		farq (+;-)
	2021- y.	2022- y.		2021- y.	2022- y.	
Dang'ara t.	16,2	38,5	22,3	29,1	26,2	-2,9
Furqat t.	17,1	13,2	-3,9	6,7	7,6	0,9
Yozyovon t.	99,4	5,3	-94,1	21,5	0,9	-20,6

## Hududlar bo'yicha kichik korxonalar va mikrofirmalarning foyda solig'ini to'lagunga qadar foyda (zarar (-)) va sof foydasi (zarar (-)) miqdori

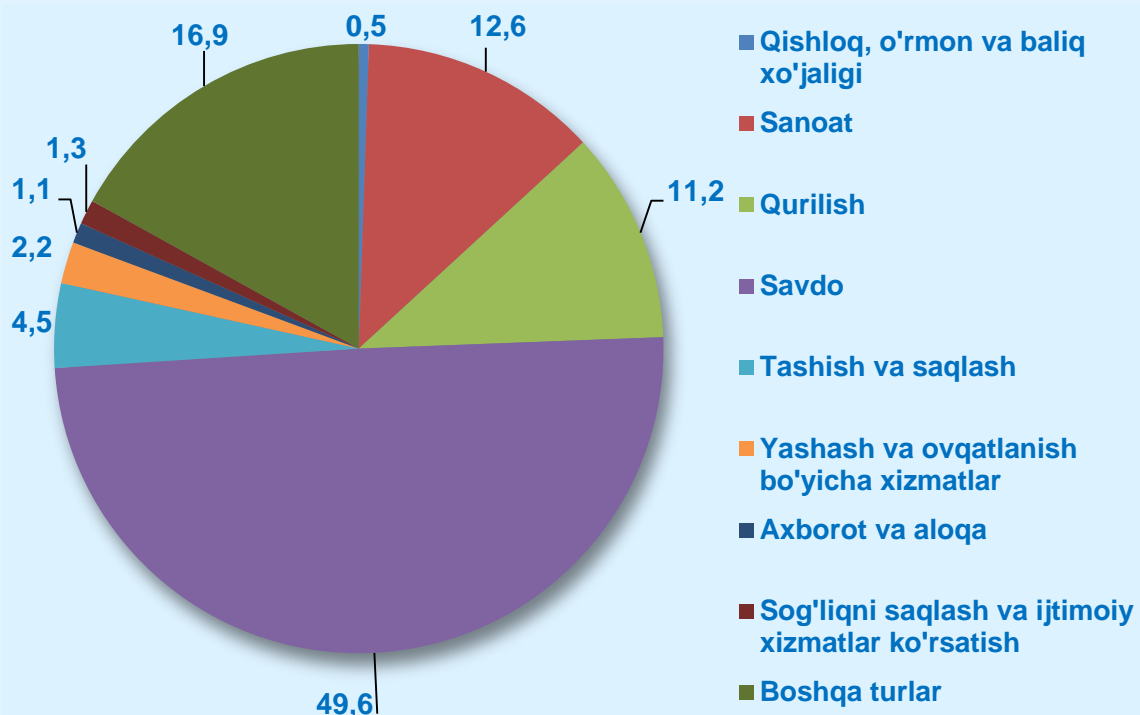


# Farg'ona viloyatida kichik korxonalar va mikrofirmalar faoliyati

Iqtisodiy faoliyat turlari bo'yicha kichik korxonalar va mikrofirmalarning foyda solig'ini to'lagunga qadar foyda (zarar (-) va sof foydasi (zarar (-) miqdori, mlrd. so'm)

	Foyda solig'ini to'lagunga qadar foyda (zarar (-))		farq (+;-)	sof foyda (zarar (-))		farq (+;-)
	2021- y.	2022- y.		2021- y.	2022- y.	
<b>Jami</b>	<b>1434,0</b>	<b>1477,2</b>	<b>43,2</b>	<b>979,5</b>	<b>1002,0</b>	<b>22,5</b>
Qishloq, o'rmon va baliqchilik xo'jaligi	-19,0	7,9	26,9	-22,9	-3,7	19,2
Sanoat	528,7	186,7	-342,0	398,3	100,4	-297,9
Qurilish	192,2	165,9	-26,3	132,6	109,4	-23,2
Savdo	523,8	732,4	208,6	328,5	546,8	218,3
Tashish va saqlash	34,1	66,1	32,0	14,2	29,2	15,0
Yashash va ovqatlanish bo'yicha xizmatlar	11,8	32,6	20,8	1,5	-15,1	-16,6
Axborot va aloqa	14,0	16,0	2,0	11,9	11,0	-0,9
Sog'liqni saqlash va ijtimoiy xizmatlar ko'rsatish	19,7	19,3	-0,4	16,2	16,1	-0,1
Boshqa turdagi xizmatlar	128,6	250,4	121,8	99,2	207,9	108,7

Iqtisodiy faoliyat turlari bo'yicha kichik korxonalar va mikrofirmalarning foyda solig'ini to'lagunga qadar foyda (zarar (-)) ulushi



## Fargʻona viloyatida kichik korxonalar va mikrofirmalar faoliyati

### Kichik korxonalar va mikrofirmalarning asosiy moliyaviy koʻrsatkichlari, mlrd. soʻmda

	2021- y.	2022- y.
Yil oxiriga debitorlik qarzi	15 425,3	5 417,8
undan: muddati oʻtgan	17,3	5,4
Yil oxiriga kreditorlik qarzi	18 635,9	7 308,0
undan: muddati oʻtgan	7,3	7,5
Yil oxiriga asosiy vositalarning boshlangʻich (qayta tiklash) qiymati boʻyicha bahosi	11 194,6	13 752,1
Yil oxiriga asosiy vositalarning eskirish summasi	1 765,3	2 300,6
Yil oxiriga nomoddiy aktivlarning boshlangʻich qiymati boʻyicha bahosi	38,4	57,0
Yil oxiriga nomoddiy aktivlarning amortizatsiyasi summasi	8,7	21,8
Tugallanmagan qurilishlar (oʻrnatilmagan uskunalarni qoʻshgan holda)	4 443,2	4 413,2



2022- yilda ayollar rahbarligidagi kichik korxonalar va mikrofirmalar tomonidan mahsulot (tovarlar, ishlar va xizmatlar) sotishdan tushgan sof tushum **1 182,6** mlrd. soʻmni tashkil etgan.

Bu esa **2021-** yilning mos davriga nisbatan **971,8** mlrd.soʻmga koʻp demakdir. **2022-** yilda rahbari ayol kishi boʻlgan kichik korxonalar va mikrofirmalar tomonidan mahsulot (tovarlar, ishlar va xizmatlar) sotishdan tushgan sof tushumning ulushi jami sof tushumning **2,7 %** ini tashkil etgan.

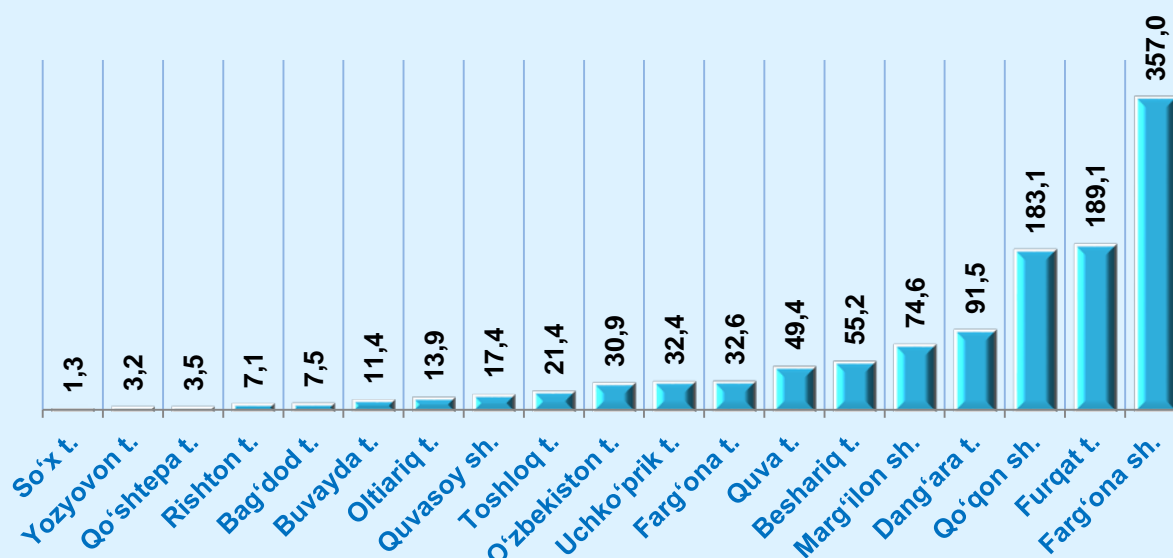
### Ayollar rahbarligidagi kichik korxonalar va mikrofirmalarning asosiy moliyaviy koʻrsatkichlari, mlrd. soʻmda

	2021- y.	2022- y.
Mahsulot (tovarlar, ishlar va xizmatlar) sotishdan tushgan sof tushum	971,8	1 182,6
Sotilgan mahsulot (tovarlar, ishlar va xizmatlar) tannarxi	793,7	999,6
Foyda soligʻini toʻlagunga qadar foyda(zarar (-))	75,1	47,4
Sof foyda (zarar (-))	55,5	31,1

## Farg'ona viloyatida kichik korxonalar va mikrofirmalar faoliyati

	2021- y.	2022- y.
Yil oxiriga asosiy vositalarning boshlang'ich (qayta tiklash) qiymati bo'yicha bahosi	404,0	383,9
Yil oxiriga asosiy vositalarning eskirish summasi	70,3	67,7

Hududlar bo'yicha ayollar rahbarligidagi kichik korxonalar va mikrofirmalar tomonidan mahsulot (tovarlar, ishlar va xizmatlar) sotishdan tushgan sof tushum hajmi, mlrd. so'm



Hududlar bo'yicha ayollar rahbarligidagi kichik korxonalar va mikrofirmalar tomonidan mahsulot (tovarlar, ishlar va xizmatlar) sotishdan tushgan sof tushumning eng ko'pi Farg'ona shahri (357,0 mlrd. so'm), Furqat tumani (189,1 mlrd. so'm), Qo'qon shahri (183,1 mlrd. so'm), Dang'ara tumani (91,5 mlrd. so'm), Marg'ilon shahri (74,6 mlrd. so'm), Beshariq tumani (55,2 mlrd. so'm), Quva tumani (49,4 mlrd. so'm) va Farg'ona (32,6 mlrd. so'm) tumanlariga to'g'ri kelgan. Eng past ko'rsatkich So'x tumani 1,3 mlrd. so'mni tashkil etgan.

**2022-** yilda ayollar rahbarligidagi kichik korxonalar va mikrofirmalarning moliyaviy natijasi ya'ni foyda solig'ini to'lagunga qadar foyda (zarar (-) miqdori **47,4** mlrd. so'mni tashkil etdi. Bu esa **2021-** yilning mos davriga nisbatan **27,7** mlrd. so'mga kamayishiga olib keldi.

Shuningdek, **2022-** yilda rahbari ayol kishi bo'lgan kichik korxonalar va mikrofirmalarning sof foydasi (zarar (-) miqdori **31,1** mlrd. so'mni tashkil etgan. Bu esa **2021-** yilning mos davriga nisbatan sof foydani **24,4** mlrd. so'mga kamayishiga sabab bo'lmoqda.

# Farg'ona viloyatida kichik korxonalar va mikrofirmalar faoliyati

## ASOSIY KAPITALGA KIRITILGAN INVESTITSIYALAR




2022- yilda kichik korxonalar va mikrofirmalar tomonidan asosiy kapitalga kiritilgan investitsiyalar hajmi **7 208,0** mlrd. so'mni tashkil etgan.

Bu esa **2021-** yilning mos davriga nisbatan investitsiyalarni **1 461,5** mlrd. so'mga oshishini ta'minladi.

Iqtisodiy faoliyat turlari bo'yicha kichik korxonalar va mikrofirmalar tomonidan asosiy kapitalga kiritilgan investitsiyalar miqdori va ulushining eng ko'pi, sanoat tarmoqlarida 9 617,7 mlrd. so'm (69,2 %), qurilishda sohasida 1 560,6 mlrd. so'm (11,2 %), savdo 1 038,1 mlrd. so'm (7,5 %), qishloq, o'rmon va baliqchilik xo'jaligida 434,5 mlrd. so'm (3,1 %), yashash va ovqatlanishda 104,8 mlrd. so'm (0,8 %), sog'liqni saqlash va ijtimoiy xizmatlar ko'rsatishda 230,1 mlrd. so'm (1,7 %), tashish va saqlashda 641,7 mlrd. so'm (4,6%), axborot va aloqada 37,2 mlrd. so'm (0,3 %)ni tashkil etgan.

### 2022- yilda iqtisodiy faoliyat turlari bo'yicha kichik korxonalar va mikrofirmalarning asosiy kapitalga kiritilgan investitsiyalari hajmi, mlrd. so'mda





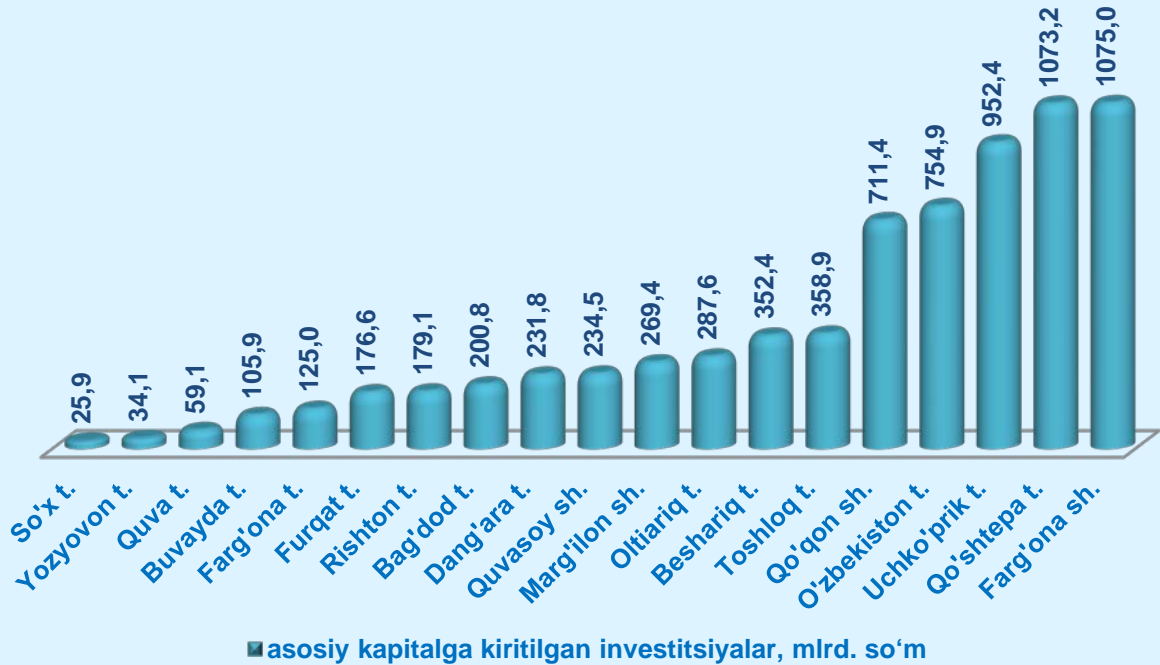
## Farg'ona viloyatida kichik korxonalar va mikrofirmalar faoliyati

2022- yilda hududlar bo'yicha kichik korxonalar va mikrofirmalarning asosiy kapitalga kiritilgan investitsiyalari hajmi va yo'nalishlari bo'yicha taqsimlanishi, mlrd. so'mda

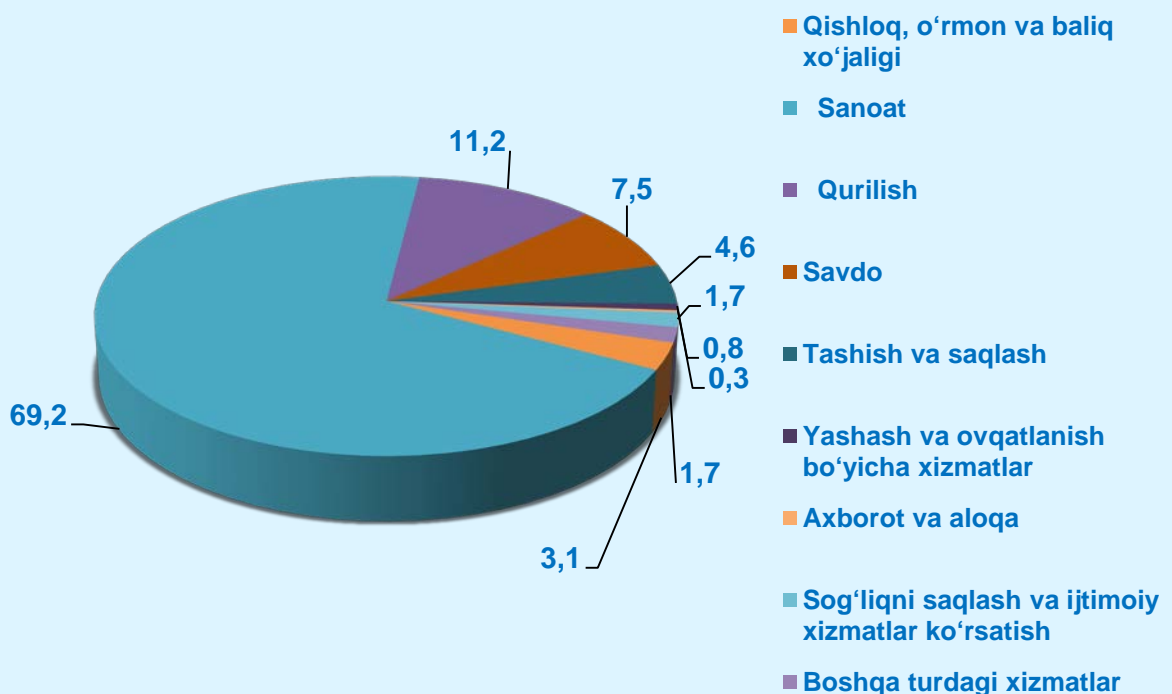
	Asosiy kapitalga kiritilgan investitsiyalar, mlrd.so'm	shu jumladan:					
		turar joylar	noturar joylar	inshootlar	mashina uskunalar transport vositalari ishlab chiqarish va xo'jalik jihozlari qiymati	boshqa xarajatlar	asbob-uskunalarini montaj qilish bo'yicha ishlar
<b>Farg'ona viloyati</b>	<b>7 208,0</b>	<b>24,1</b>	<b>3112,4</b>	<b>2077,7</b>	<b>8395,5</b>	<b>297,3</b>	<b>0,1</b>
Farg'ona sh.	1075,0	7,5	614,3	414,7	1344,0	47,0	-
Qo'qon sh.	711,4	-	606,2	105,3	698,6	0,1	-
Quvasoy sh.	234,5	-	11,7	29,2	412,9	3,1	-
Marg'ilon sh.	269,4	5,1	26,6	275,6	261,3	-	-
<b>tumanlar:</b>							
Oltiariq t.	287,6	-	124,7	-	415,2	30,2	-
Qo'shtepa t.	1073,2	-	253,1	284,1	1575,2	-	-
Bag'dod t.	200,8	-	241,3	52,2	15,1	33,2	-
Buvayda t.	105,9	-	16,6	42,4	162,9	0,6	-
Beshariq t.	352,4	-	154,4	0,2	549,4	0,7	-
Quva t.	59,1	11,5	-	3,3	97,3	16,2	-
Uchko'prik t.	952,4	-	432,6	451,4	1044,9	-	-
Rishton t.	179,1	-	22,4	66,3	80,2	2,2	-
So'x t.	25,9	-	-	17,7	34,1	-	-
Toshloq t.	358,9	-	20,1	10,8	319,4	2,1	-
O'zbekiston t.	754,9	-	274,5	216,2	858,8	30,8	0,1
Farg'ona t.	125,0	-	26,0	8,2	186,5	3,5	-
Dang'ara t.	231,8	-	46,0	99,3	208,8	85,0	-
Furqat t.	176,6	-	234,4	-	100,2	20,4	-
Yozyovon t.	34,1	-	7,7	0,7	30,8	22,1	-

# Farg'ona viloyatida kichik korxonalar va mikrofirmalar faoliyati

Hududlar bo'yicha kichik korxonalar va mikrofirmalarning asosiy kapitalga kiritilgan investitsiyalari hajmi, mlrd. so'mda



Iqtisodiy faoliyat turlari bo'yicha kichik korxonalar va mikrofirmalarning asosiy kapitalga kiritilgan investitsiyalari ulushi, % da



# Fargʻona viloyatida kichik korxonalar va mikrofirmalar faoliyati

## Kichik korxonalar va mikrofirmalarning asosiy kapitalga kiritilgan investitsiyalarini moliyalashtirish manbalari

Jami investitsiyalar- 7 208,0

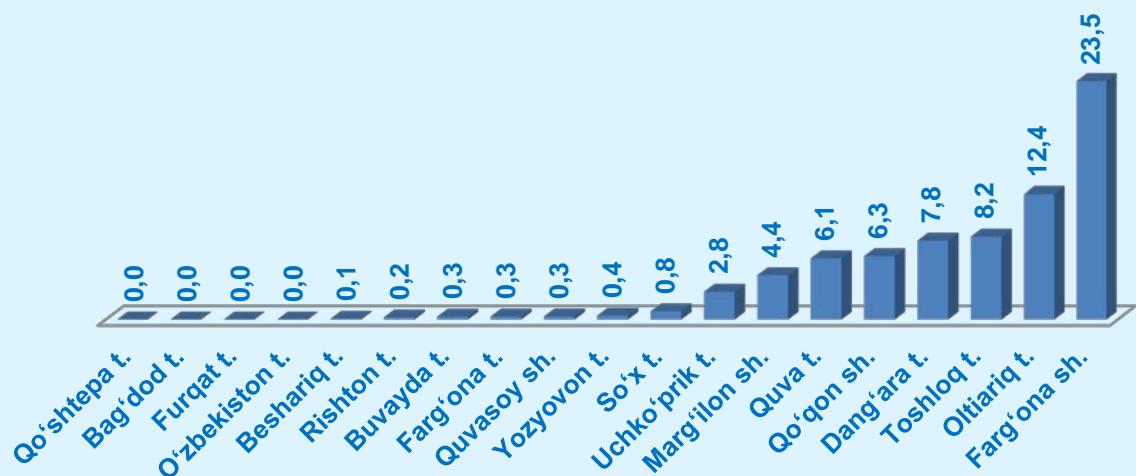


# Farg'ona viloyatida kichik korxonalar va mikrofirmalar faoliyati



**2022-** yilda ayollar rahbarligidagi kichik korxonalar va mikrofirmalarning asosiy kapitalga kiritilgan investitsiyalari hajmi **73,9** mlrd. so'mni tashkil etgan. Bu esa 2021- yilning mos davriga nisbatan asosiy kapitalga kiritilgan investitsiyalarning hajmiga nisbatan **29,5** mlrd. so'mga kamaydi.

Hududlar bo'yicha rahbari ayol kishi bo'lgan kichik korxonalar va mikrofirmalarning asosiy kapitalga kiritilgan investitsiyalari hajmi, mlrd. so'mda



## SANOAT MAHSULOTI



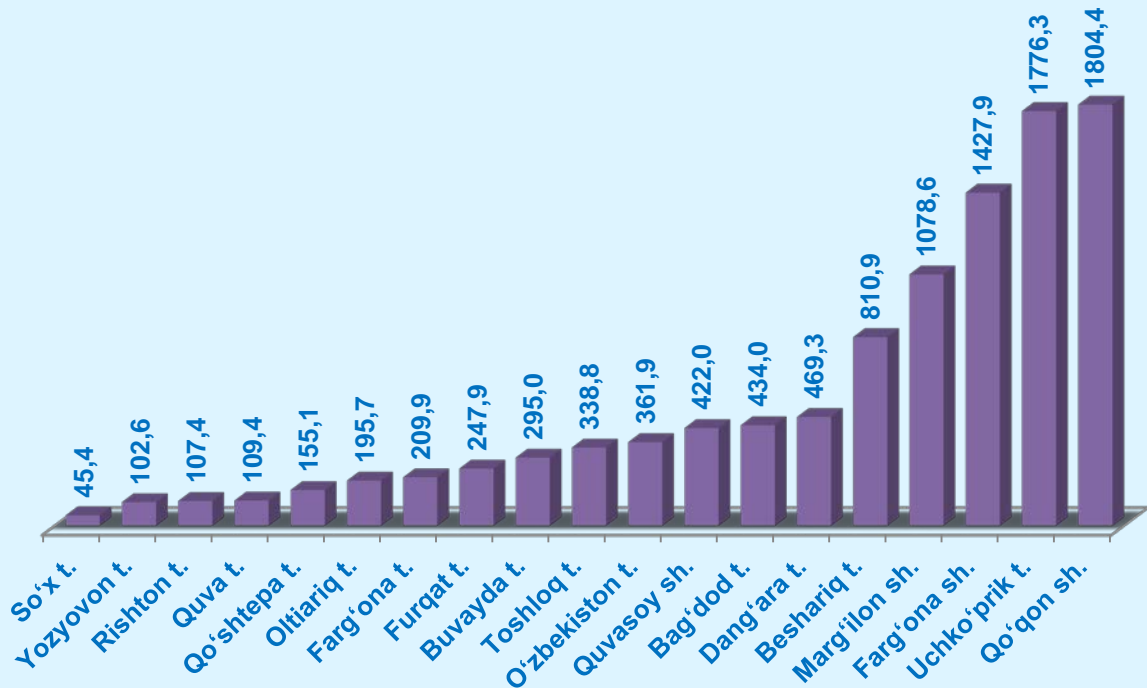
**2022-** yilda kichik korxonalar va mikrofirmalar tomonidan ishlab chiqarilgan sanoat mahsuloti hajmi **10 392,5** mlrd. so'mni tashkil etdi.

Bu esa **2021-** yilning mos davriga nisbatan ishlab chiqarilgan sanoat mahsulotini **610,7** mlrd. so'mga oshganini ko'rsatdi.

Hududlar bo'yicha kichik korxonalar va mikrofirmalar tomonidan ishlab chiqarilgan sanoat mahsuloti hajmi eng ko'p, Qo'qon shahrida 1 804,4 mlrd. so'm, Uchko'prik tumanida 1 776,3 mlrd. so'm, Farg'ona shahrida 1 427,9 mlrd. so'm, Marg'ilon shahrida 1 078,6 mlrd. so'm, Beshariq tumanida 810,9 mlrd. so'm, Dang'ara tumanida 469,3 mlrd. so'm, Bog'dod tumanida 434,0 mlrd. so'mni tashkil etgan.

# Farg'ona viloyatida kichik korxonalar va mikrofirmalar faoliyati

Hududlar bo'yicha kichik korxonalar va mikrofirmalar tomonidan ishlab chiqarilgan sanoat mahsuloti hajmi, mlrd. so'mda



2022- yilda amaldagi narxlarda ishlab chiqarilgan sanoat mahsuloti (ishlar, xizmatlar) hajmi mlrd. so'mda (QQS va aksizsiz)

	Amaldagi narxlarda ishlab chiqarilgan sanoat mahsuloti (ishlar, xizmatlar) hajmi mlrd. so'mda (QQS va aksizsiz)		farq (+;-)
	2021- y.	2022- y.	
<b>Farg'ona viloyati</b>	<b>9781,8</b>	<b>10392,5</b>	<b>610,7</b>
Farg'ona sh.	1332,3	1427,9	95,6
Qo'qon sh.	1594,9	1804,4	209,5
Quvasoy sh.	464,9	422,0	-42,9
Marg'ilon sh.	1127,5	1078,6	-48,9
<b>tumanlar:</b>			
Oltiariq t.	167,3	195,7	28,4
Qo'shtepa t.	228,8	155,1	-73,7

## Farg'ona viloyatida kichik korxonalar va mikrofirmalar faoliyati

	Amaldagi narxlarda ishlab chiqarilgan sanoat mahsuloti (ishlar, xizmatlar) hajmi mlrd. so'mda (QQS va aksizsiz)		farq (+;-)
	2021- y.	2022- y.	
Bag'dod t.	545,2	434,0	-111,2
Buvayda t.	259,5	295,0	35,5
Beshariq t.	664,5	810,9	146,4
Quva t.	111,3	109,4	-1,9
Uchko'prik t.	1358,0	1776,3	418,3
Rishton t.	225,9	107,4	-118,5
So'x t.	44,6	45,4	0,8
Toshloq t.	365,2	338,8	-26,4
O'zbekiston t.	340,6	361,9	21,3
Farg'ona t.	236,3	209,9	-26,4
Dang'ara t.	396,3	469,3	73,0
Furqat t.	197,2	247,9	50,7
Yozyovon t.	120,9	102,6	-18,3



**2022-** yilda ayollar rahbarligidagi kichik korxonalar va mikrofirmalar tomonidan ishlab chiqarilgan sanoat mahsuloti hajmi **357,0** mlrd. so'mni tashkil etgan.

Bu esa **2021-** yilning mos davriga nisbatan ishlab chiqarilgan sanoat mahsulotini **58,3** mlrd. so'mga kamayishga olib keldi.

**2021-** yilda rahbari ayol kishi bo'lgan kichik korxonalar va mikrofirmalar tomonidan ishlab chiqarilgan sanoat mahsuloti hajmi, jami kichik korxonalar va mikrofirmalar ishlab chiqargan sanoat mahsulotining **3,5** % ini tashkil etdi.

## Farg‘ona viloyatida kichik korxonalar va mikrofirmalar faoliyati

Hududlar bo‘yicha rahbari ayol kishi bo‘lgan kichik korxonalar va mikrofirmalar tomonidan ishlab chiqarilgan sanoat mahsuloti hajmi, mlrd. so‘mda

	Amaldagi narxlarda ishlab chiqarilgan sanoat mahsuloti (ishlar, xizmatlar) hajmi (QQS va aksizsiz)		farq (+;-)
	2021- y.	2022- y.	
<b>Farg‘ona viloyati</b>	<b>415,3</b>	<b>357,0</b>	<b>-58,3</b>
Farg‘ona sh.	38,7	28,1	-10,6
Qo‘qon sh.	137,9	43,6	-94,3
Quvasoy sh.	19,1	2,9	-16,2
Marg‘ilon sh.	24,3	35,8	11,5
<b>tumanlar:</b>			
Oltiariq t.	3,4	3,9	0,5
Qo‘shtepa t.	34,2	1,3	-32,9
Bag‘dod t.	1,3	0,3	-1,0
Buvayda t.	2,9	2,8	-0,1
Beshariq t.	0,2	1,2	1,0
Quva t.	2,3	4,9	2,6
Uchko‘prik t.	1,6	4,4	2,8
Rishton t.	10,3	1,2	-9,7
So‘x t.	-	-	-
Toshloq t.	2,0	8,4	6,4
O‘zbekiston t.	3,9	2,7	-1,2
Farg‘ona t.	6,7	2,9	-3,8
Dang‘ara t.	24,8	41,7	16,9
Furqat t.	98,8	169,4	70,6
Yozyovon t.	2,4	1,6	-0,8

# Farg'ona viloyatida kichik korxonalar va mikrofirmalar faoliyati

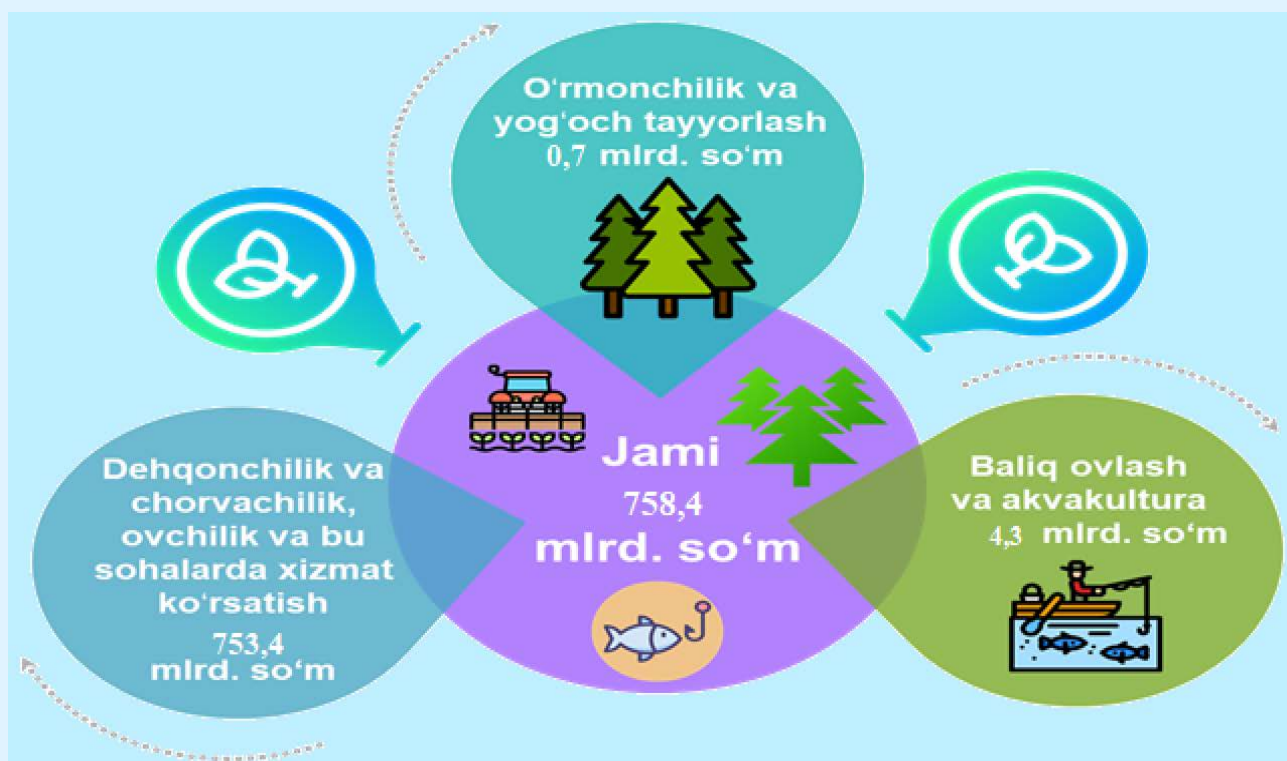
## QISHLOQ, O'RMON VA BALIQCHILIK XO'JALIGI



2022- yilda kichik korxonalar va mikrofirmalar tomonidan qishloq, o'rmon va baliqchilik xo'jaligida, faoliyat turlari bo'yicha sotilgan mahsulot (ishlar, xizmatlar) hajmi **758,4** mlrd. so'mni tashkil etgan.

Bu esa **2021-** yilning mos davriga nisbatan, faoliyat turlari bo'yicha sotilgan mahsulot (ishlar, xizmatlar)ni **341,4** mlrd. so'mga oshishini ta'minladi.

2022- yilda kichik korxonalar va mikrofirmalar tomonidan qishloq, o'rmon va baliqchilik xo'jaligida, faoliyat turlari bo'yicha sotilgan mahsulot (ishlar, xizmatlar) hajmi





## Farg'ona viloyatida kichik korxonalar va mikrofirmalar faoliyati

Hududlar bo'yicha kichik korxonalar va mikrofirmalar tomonidan qishloq, o'rmon va baliqchilik xo'jaligida sotilgan mahsulot (ishlar, xizmatlar) hajmi va o'sish sur'ati, mlrd. so'mda

	Qishloq xo'jaligi faoliyat turlari bo'yicha sotilgan mahsulot (ishlar, xizmatlar) hajmi		farq(+;-)
	2021- y.	2022- y.	
<b>Farg'ona viloyati</b>	<b>417,0</b>	<b>758,4</b>	<b>341,4</b>
Farg'ona sh.	151,4	220,7	69,3
Qo'qon sh.	2,3	7,0	4,7
Quvasoy sh.	3,3	36,1	32,8
Marg'ilon sh.	2,5	26,2	23,7
<b>tumanlar:</b>			
Oltiariq t.	37,5	47,6	10,1
Qo'shtepa t.	40,9	60,6	19,7
Bag'dod t.	36,2	31,9	-4,3
Buvayda t.	3,0	3,8	0,8
Beshariq t.	27,8	44,9	17,1
Quva t.	20,0	25,8	5,8
Uchko'prik t.	9,2	17,0	7,8
Rishton t.	3,6	9,0	5,4
So'x t.	4,1	9,0	4,9
Toshloq t.	4,4	4,6	0,2
O'zbekiston t.	16,4	21,3	4,9
Farg'ona t.	5,5	16,2	10,7
Dang'ara t.	23,3	127,4	104,1
Furqat t.	20,4	9,7	-10,7
Yozyovon t.	5,3	39,7	34,4



**2022-** yilda ayollar rahbarligidagi kichik korxonalar va mikrofirmalar tomonidan qishloq xo'jaligida, faoliyat turlari bo'yicha sotilgan mahsulot (ishlar, xizmatlar) hajmi **8,6** mlrd. so'mni tashkil etgan.

Bu esa **2021-** yilning mos davriga nisbatan faoliyat turlari bo'yicha sotilgan mahsulot (ishlar, xizmatlar)ni **1,1** mlrd. so'mga oshishini ta'minladi.

**2021-** yilda ayollar rahbarligidagi kichik korxonalar va mikrofirmalar tomonidan qishloq xo'jaligida, faoliyat turlari bo'yicha sotilgan mahsulot (ishlar, xizmatlar) hajmi dehqonchilik va chorvachilik, ovchilik va bu sohalarda xizmat ko'rsatishda **7,2** mlrd. so'm, o'rmonchilik va yog'och tayyorlashda **0,3** mlrd. so'm, baliq ovlash va akvakulturada **0,01** mlrd. so'mni tashkil etgan.

# Farg'ona viloyatida kichik korxonalar va mikrofirmalar faoliyati

## QURILISH



2022- yilda kichik korxonalar va mikrofirmalar tomonidan bajarilgan qurilish ishlari hajmi **4 970,3** mlrd. soʻmni tashkil etgan.

Bu esa **2021-** yilning mos davriga nisbatan qurilish ishlarini **490,0** mlrd. soʻmga oshishini taʼminladi.

2022- yilda kichik korxonalar va mikrofirmalar tomonidan bajarilgan qurilish ishlarining taqsimlanishi, mlrd. soʻm

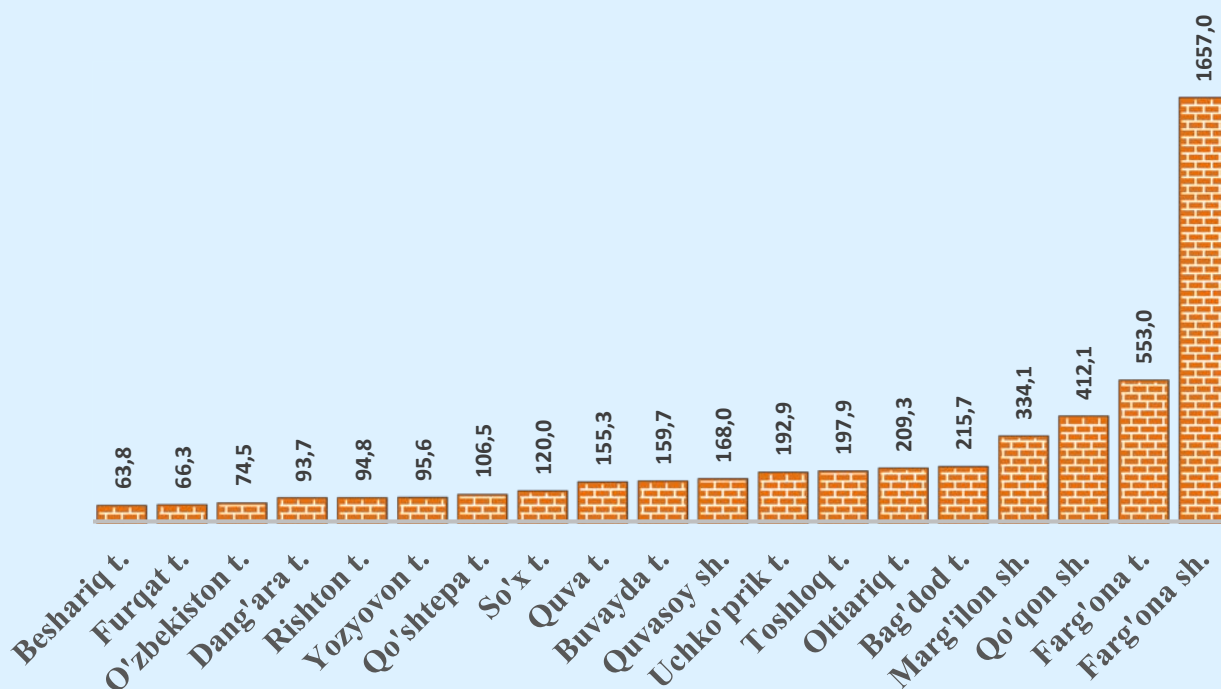


## Farg‘ona viloyatida kichik korxonalar va mikrofirmalar faoliyati

**Hududlar bo‘yicha kichik korxonalar va mikrofirmalar tomonidan bajarilgan qurilish ishlarining hajmi, mlrd. so‘mda**

	Amaldagi narxlarda o‘z kuchi bilan bajarilgan qurilish ishlari hajmi (QQSsiz)		farq (+;-)
	2021- y.	2022- y.	
<b>Farg‘ona viloyati</b>	<b>4480,3</b>	<b>4970,3</b>	<b>490,0</b>
Farg‘ona sh.	1434,2	1657,0	222,8
Qo‘qon sh.	355,7	412,1	56,4
Quvasoy sh.	105,6	168,0	62,4
Marg‘ilon sh.	497,7	334,1	-163,6
<b>tumanlar:</b>			
Oltiariq t.	172,1	209,3	37,2
Qo‘shtepa t.	171,8	106,5	-65,3
Bag‘dod t.	292,8	215,7	-77,1
Buvayda t.	136,9	159,7	22,8
Beshariq t.	62,3	63,8	1,5
Quva t.	127,9	155,3	27,4
Uchko‘prik t.	191,3	192,9	1,6
Rishton t.	82,9	94,8	11,9
So‘x t.	151,5	120,0	-31,5
Toshloq t.	184,3	197,9	13,6
O‘zbekiston t.	112,3	74,5	-37,8
Farg‘ona t.	276,3	553,0	276,7
Dang‘ara t.	156,4	93,7	-62,7
Furqat t.	80,8	66,3	-14,5
Yozyovon t.	120,0	95,6	-24,4

## Farg'ona viloyatida kichik korxonalar va mikrofirmalar faoliyati



Hududlar bo'yicha eng ko'p bajarilgan qurilish ishlari hajmi Farg'ona shahri (1657,0 mlrd. so'm), Farg'ona tumani (553,0 mlrd. so'm), Qo'qon shahri (412,1 mlrd. so'm), Marg'ilon shahri (334,1 mlrd. so'm), Bog'dod tumani (215,7 mlrd. so'm), Oltiariq tumani (209,3 mlrd. so'm), Toshloq tumani (197,9 mlrd. so'm), Uchko'priq (192,9 mlrd. so'm) tumanlarida qayd etilgan.

**2022- yilda hududlar bo'yicha kichik korxonalar va mikrofirmalar tomonidan bajarilgan qurilish ishlarining taqsimlanishi, mlrd. somda**

	Amaldagi narxlarda o'z kuchi bilan bajarilgan qurilish ishlari hajmi (QQSsiz)	ulardan:			
		yangi qurilish, rekonstruksiya, kengaytirish, texnikaviy qayta qurollantirish	kapital ta'mirlash - jami	joriy ta'mirlash - jami	boshqa pudrat ishlari
<b>Farg'ona viloyati</b>	<b>4970,3</b>	<b>2823,3</b>	<b>560,7</b>	<b>631,8</b>	<b>954,6</b>
<b>Farg'ona sh.</b>	1657,0	1039,2	168,1	105,9	338,6

## Farg'ona viloyatida kichik korxonalar va mikrofirmalar faoliyati

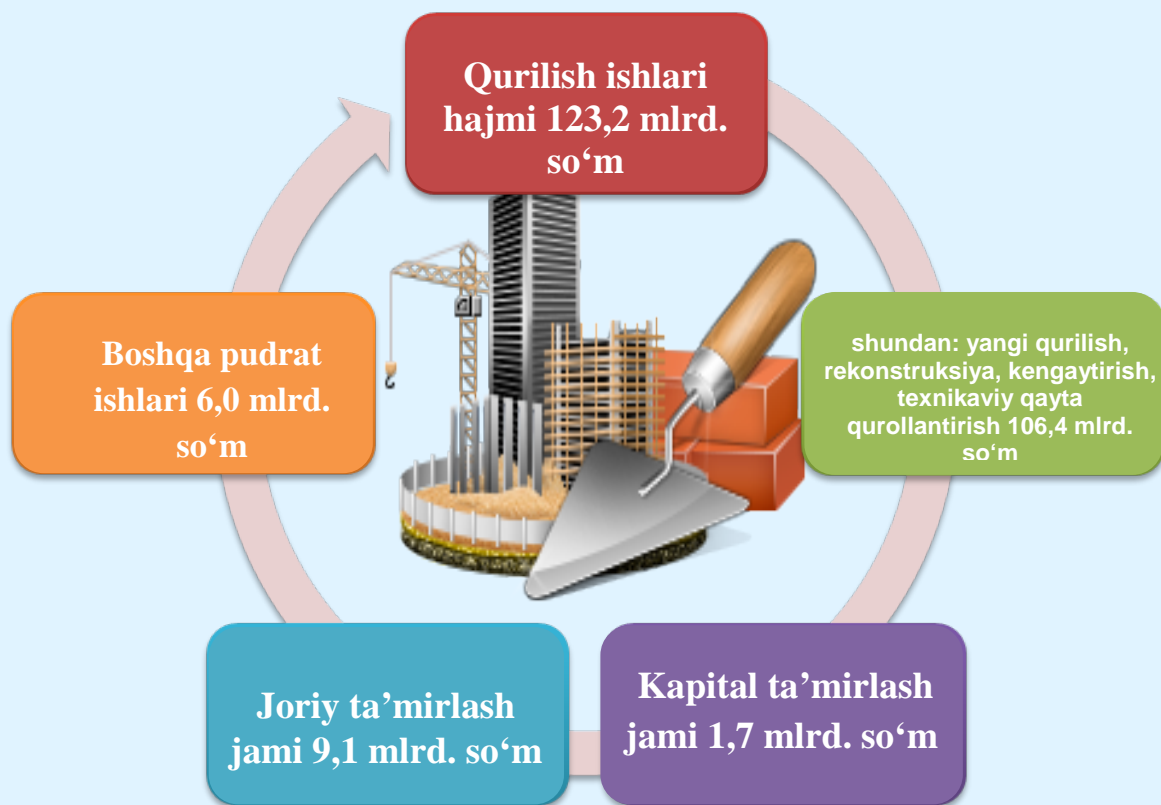
	Amaldagi narxlarda o'z kuchi bilan bajarilgan qurilish ishlari hajmi (QQSsiz)	ulardan:			
		yangi qurilish, rekonstruksiya, kengaytirish, texnikaviy qayta qurollantirish	kapital ta'mirlash - jami	joriy ta'mirlash - jami	boshqa pudrat ishlari
Qo'qon sh.	412,1	236,8	16,3	8,3	11,8
Quvasoy sh.	168,0	58,3	54,8	8,9	44,2
Marg'ilon sh.	334,1	212,9	17,0	41,4	45,6
<b>tumanlar:</b>					
Oltiariq t.	209,3	49,8	73,5	44,3	40,8
Qo'shtepa t.	106,5	97,1	2,2	2,7	4,6
Bag'dod t.	215,7	95,2	101,5	1,1	17,8
Buvayda t.	159,7	110,2	22,6	22,3	4,6
Beshariq t.	63,8	19,1	10,0	25,2	9,6
Quva t.	155,3	64,6	18,8	21,8	44,4
Uchko'prik t.	192,9	114,6	7,2	18,7	52,4
Rishton t.	94,8	40,5	6,6	23,3	13,2
So'x t.	120,0	93,0	5,2	11,3	10,6
Toshloq t.	197,9	83,3	15,6	17,7	81,1
O'zbekiston t.	74,5	46,9	1,6	7,7	18,3
Farg'ona t.	553,0	135,2	14,6	223,8	179,4
Dang'ara t.	93,7	71,5	4,0	14,1	0,5
Furqat t.	66,3	45,1	2,4	6,3	12,5
Yozyovon t.	95,6	25,2	18,8	27,1	24,5



**2022-** yilda ayollar rahbarligidagi kichik korxonalar va mikrofirmalar tomonidan bajarilgan qurilish ishlari hajmi **123,2** mlrd. so'mni tashkil etgan. Bu esa **2021-** yilning mos davriga nisbatan bajarilgan qurilish ishtarini **74,9** mlrd. so'mga oshganini ko'rsatadi.

**2022-** yilda ayollar rahbarligidagi kichik korxonalar va mikrofirmalar tomonidan bajarilgan qurilish ishlari hajmi, kichik korxonalar va mikrofirmalar jami qurilish ishlarining **2,6 %** ini tashkil etdi.

# Farg'ona viloyatida kichik korxonalar va mikrofirmalar faoliyati



2022- yilda hududlar bo'yicha ayollar rahbarligidagi kichik korxonalar va mikrofirmalar tomonidan bajarilgan qurilish ishlarining taqsimlanishi, mlrd. so'mda

	Amaldagi narxlarda o'z kuchi bilan bajarilgan qurilish ishlari hajmi (QQSsiz)	ulardan:			
		yangi qurilish, rekonstruksiya, kengaytirish, texnikaviy qayta qurollantirish	kapital ta'mirlash - jami	joriy ta'mirlash - jami	boshqa pudrat ishlari
<b>Farg'ona viloyati</b>	<b>123,2</b>	<b>106,4</b>	<b>1,7</b>	<b>9,1</b>	<b>6,0</b>
Farg'ona sh.	78,7	69,9	0,4	6,0	2,4
Qo'qon sh.	30,6	30,1	0,5	-	-
Quvasoy sh.	4,5	3,2	0,1	1,3	-
Marg'ilon sh.	5,1	1,8	0,8	1,5	1,0
<b>tumanlar:</b>					
Oltiariq t.	0,2	-	-	-	0,2
Qo'shtepa t.	-	-	-	-	-
Bag'dod t.	0,5	0,5	-	-	-

## Fargʻona viloyatida kichik korxonalar va mikrofirmalar faoliyati

	Amaldagi narxlarda oʻz kuchi bilan bajarilgan qurilish ishlari hajmi (QQSsiz)	ulardan:			
		yangi qurilish, rekonstruksiya, kengaytirish, texnikaviy qayta qurollantirish	kapital taʼmirlash - jami	joriy taʼmirlash - jami	boshqa pudrat ishlari
Buvayda t.	-	-	-	-	-
Beshariq t.	0,4	-	-	-	0,4
Quva t.	1,1	-	-	0,1	1,0
Uchkoʻprik t.	1,0	0,9	-	-	0,2
Rishton t.	-	-	-	-	-
Soʻx t.	-	-	-	-	-
Toshloq t.	0,5	-	-	0,1	0,3
Oʻzbekiston t.	-	-	-	-	-
Fargʻona t.	0,6	-	-	-	0,6
Dangʻara t.	-	-	-	-	-
Furqat t.	-	-	-	-	-
Yozyovon t.	-	-	-	-	-

### XIZMATLAR

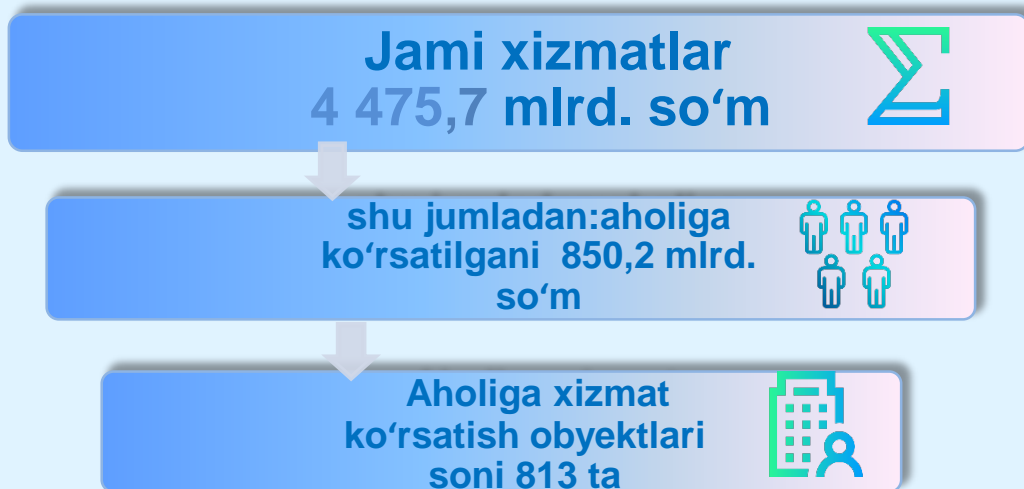


**2022-** yilda kichik korxonalar va mikrofirmalar tomonidan ishlab chiqarilgan (koʻrsatilgan) xizmatlar hajmi **4 475,7** mlrd. soʻmni tashkil etgan.

Bu esa **2021-** yilning mos davriga nisbatan ishlab chiqarilgan (koʻrsatilgan) xizmatlarni **1 230,3** mlrd. soʻmga oshganini koʻrsatdi.

# Farg'ona viloyatida kichik korxonalar va mikrofirmalar faoliyati

2022- yilda kichik korxonalar va mikrofirmalar tomonidan ishlab chiqarilgan (ko'rsatilgan) xizmatlar hajmi



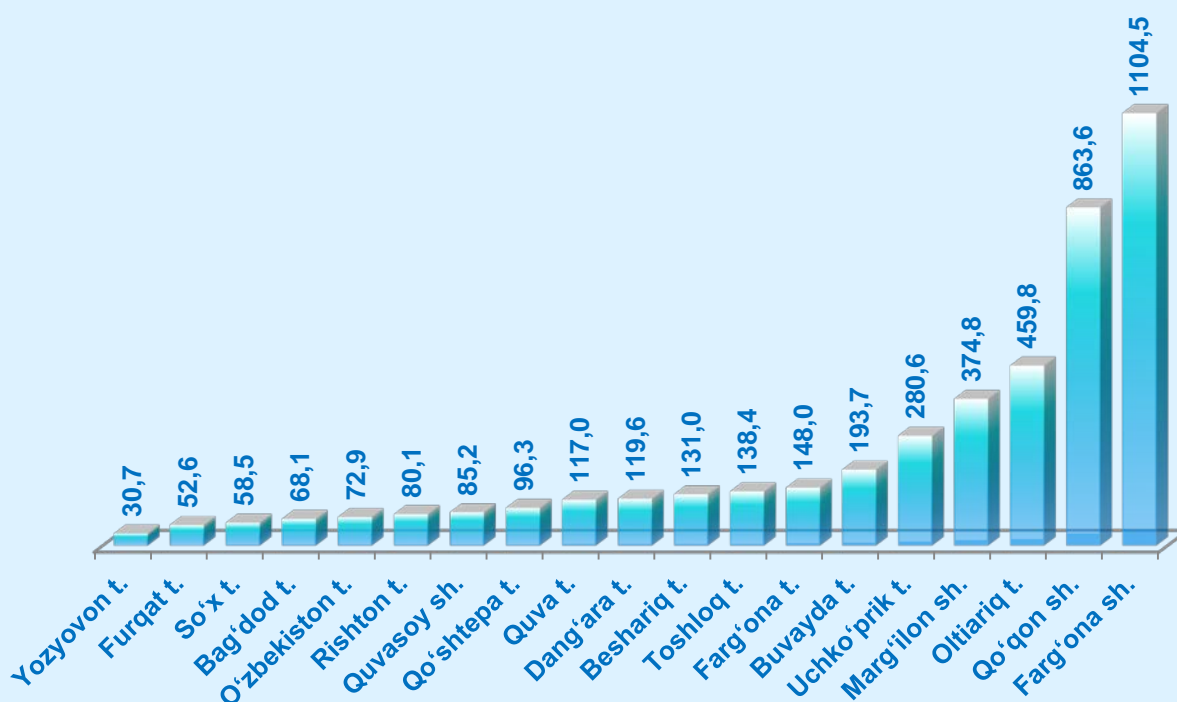
Hududlar bo'yicha kichik korxonalar va mikrofirmalar tomonidan ishlab chiqarilgan (ko'rsatilgan) xizmatlar hajmi, mlrd. so'mda

	Jami xizmatlar		farq (+;-)
	2021- y.	2022- y.	
<b>Farg'ona viloyati</b>	<b>3 245,4</b>	<b>4 475,7</b>	<b>1 230,3</b>
Farg'ona sh.	705,8	1104,5	393,9
Qo'qon sh.	534,6	863,6	331,6
Quvasoy sh.	65,5	85,2	19,3
Marg'ilon sh.	321,6	374,8	71,4
<b>tumanlar:</b>			
Oltiariq t.	266,8	459,8	181,5
Qo'shtepa t.	61,6	96,3	34,7
Bag'dod t.	61,0	68,1	7,0
Buvayda t.	135,2	193,7	58,4
Beshariq t.	80,7	131,0	50,1
Quva t.	71,5	117,0	45,5
Uchko'prik t.	216,6	280,6	64,0
Rishton t.	62,8	80,1	17,4



## Farg'ona viloyatida kichik korxonalar va mikrofirmalar faoliyati

	Jami xizmatlar		farq (+;-)
	2021- y.	2022- y.	
So'x t.	25,5	58,5	32,9
Toshloq t.	167,5	138,4	-29,6
O'zbekiston t.	74,5	72,9	-1,6
Farg'ona t.	133,9	148,0	14,1
Dang'ara t.	79,8	119,6	39,9
Furqat t.	46,1	52,6	6,5
Yozyovon t.	137,4	30,7	-106,6



Hududlar bo'yicha ishlab chiqarilgan (ko'rsatilgan) xizmatlarning eng ko'pi Farg'ona shahri (1105,4 mlrd. so'm), Qo'qon shahri (863,6 mlrd. so'm), Oltiariq tumani (459,8 mlrd. so'm), Marg'ilon shahri (374,7 mlrd. so'm), Uchko'prik tumani (280,6 mlrd. so'm), Buyayda tumani (193,7 mlrd. so'm) Farg'ona (148,0 mlrd. so'm) tumanlarida qayd etilgan.

**2022-** yilda ayollar rahbarligidagi kichik korxonalar va mikrofirmalar tomonidan ishlab chiqarilgan (ko'rsatilgan) xizmatlar hajmi **217,8** mlrd. so'mni tashkil etgan. Bu esa **2021-** yilning mos davriga nisbatan ishlab chiqarilgan (ko'rsatilgan) xizmatlarni **67,1** mlrd. so'mga oshganini ko'rsatdi.

**2022-** yilda ayollar rahbarligidagi kichik korxonalar va mikrofirmalar tomonidan ishlab chiqarilgan (ko'rsatilgan) xizmatlar hajmi, kichik korxonalar va mikrofirmalar jami xizmatlarining **4,8** % ini tashkil etdi.

# Farg'ona viloyatida kichik korxonalar va mikrofirmalar faoliyati

2022- yilda ayollar rahbarligidagi kichik korxonalar va mikrofirmalar tomonidan ishlab chiqarilgan (ko'rsatilgan) xizmatlar hajmi

**Jami xizmatlar**

• 217,8 mlrd. so'm

shu jumladan: aholiga ko'rsatilgani

• 104,5 mlrd. so'm

Aholiga xizmat ko'rsatish obyektlari soni

• 55 ta

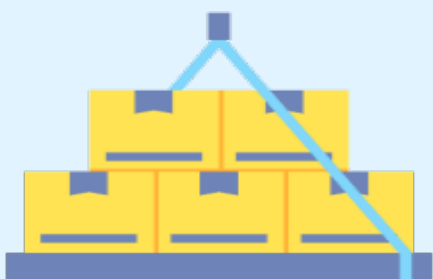
Hududlar bo'yicha ayollar rahbarligidagi kichik korxonalar va mikrofirmalar tomonidan ishlab chiqarilgan (ko'rsatilgan) xizmatlar hajmi, mlrd. so'mda

	Jami xizmatlar		farq (+;-)
	2021- y.	2022- y.	
<b>Farg'ona viloyati</b>	<b>150,7</b>	<b>217,8</b>	<b>67,1</b>
Farg'ona sh.	46,2	83,2	37,0
Qo'qon sh.	30,3	39,0	8,7
Quvasoy sh.	2,7	3,1	0,4
Marg'ilon sh.	9,1	20,7	11,6
<b>tumanlar:</b>			
Oltiariq t.	4,0	4,6	0,6
Qo'shtepa t.	1,5	0,5	-1,0
Bag'dod t.	0,4	1,3	0,9
Buvayda t.	1,0	3,6	2,6
Beshariq t.	2,4	8,9	6,5
Quva t.	5,3	11,1	5,8
Uchko'prik t.	4,3	6,6	2,3
Rishton t.	1,0	1,9	0,9
So'x t.	-	1,3	1,3

# Farg'ona viloyatida kichik korxonalar va mikrofirmalar faoliyati

Toshloq t.	1,4	3,9	2,5
O'zbekiston t.	3,2	3,6	0,4
Farg'ona t.	9,7	10,1	0,4
Dang'ara t.	5,9	10,6	4,7
Furqat t.	6,3	2,3	-4,0
Yozyovon t.	0,9	1,2	0,3


## ULGURJI SAVDO



**2022-** yilda kichik korxonalar va mikrofirmalarning ulgurji savdo tovar aylanmasi hajmi **15 364,4** mlrd. so'mni tashkil etgan.

Bu esa **2021-** yilning mos davriga nisbatan ulgurji savdo tovar aylanmasini **4 751,9** mlrd. so'mga oshganini ko'rsatdi.

### Kichik korxonalar va mikrofirmalarning ulgurji savdo tovar aylanmasi hajmi



# Farg'ona viloyatida kichik korxonalar va mikrofirmalar faoliyati

Hududlar bo'yicha kichik korxonalar va mikrofirmalarning ulgurji savdo tovar aylanmasi hajmi, mlrd. so'mda

	2021- y.	2022- y.	farq (+;-)
<b>Farg'ona viloyati</b>	<b>10 612,6</b>	<b>15 364,4</b>	<b>4 751,9</b>
Farg'ona sh.	2068,4	3185,8	1117,4
Qo'qon sh.	2320,2	3785,1	1464,9
Quvasoy sh.	197,4	301,5	104,1
Marg'ilon sh.	2311,0	3328,4	1017,4
<b>tumanlar:</b>			
Oltiariq t.	226,8	433,7	206,9
Qo'shtepa t.	57,6	219,3	161,8
Bag'dod t.	158,5	121,5	-37,0
Buvayda t.	119,0	324,5	205,5
Beshariq t.	117,7	245,7	128,0
Quva t.	203,0	155,0	-48,0
Uchko'prik t.	611,6	1015,1	403,5
Rishton t.	38,6	33,4	-5,3
So'x t.	6,0	14,7	8,6
Toshloq t.	727,5	987,7	260,2
O'zbekiston t.	78,8	239,8	160,9
Farg'ona t.	160,7	423,2	262,5
Dang'ara t.	445,7	383,6	-62,2
Furqat t.	136,7	98,0	-38,7
Yozyovon t.	627,2	68,4	-558,8

## CHAKANA SAVDO

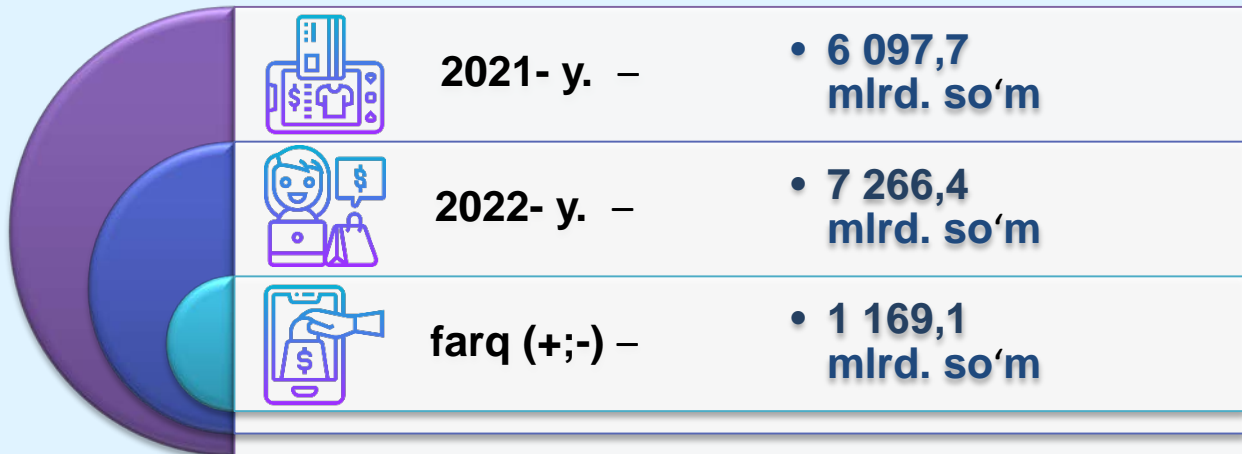


**2022-** yilda kichik korxonalar va mikrofirmalarning chakana savdo tovar aylanmasi hajmi **7 266,8** mlrd. so'mni tashkil etgan.

Bu esa **2021-** yilning mos davriga nisbatan chakana savdo tovar aylanmasini **537,4** mlrd. so'mga oshganini ko'rsatdi.

# Farg'ona viloyatida kichik korxonalar va mikrofirmalar faoliyati

## Kichik korxonalar va mikrofirmalarning chakana savdo tovar aylanmasi hajmi

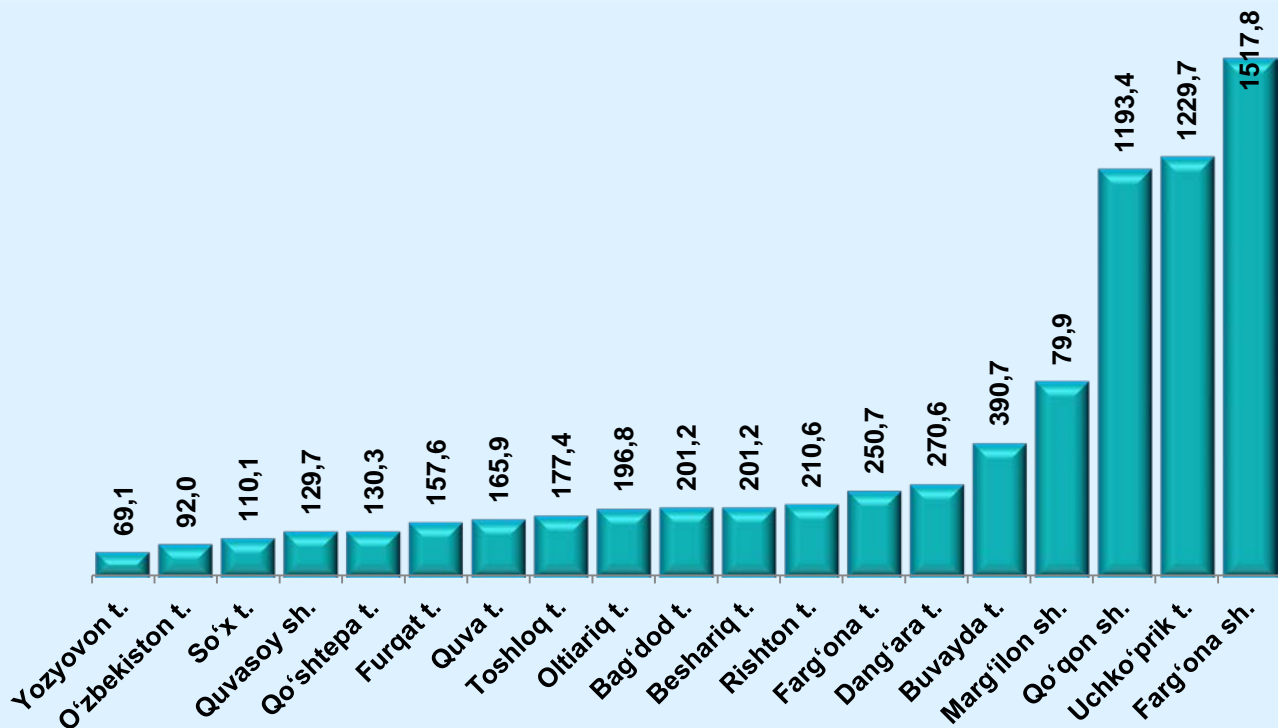


## Hududlar bo'yicha kichik korxonalar va mikrofirmalarning chakana savdo tovar aylanmasi hajmi, mlrd. so'mda

	Chakana savdo tovar aylanmasi		farq (+;-)
	2021- y.	2022- y.	
<b>Farg'ona viloyati</b>	<b>6 097,7</b>	<b>7 266,8</b>	<b>1 169,1</b>
Farg'ona sh.	1112,4	1517,8	405,4
Qo'qon sh.	1121,4	1193,4	71,8
Quvasoy sh.	110,3	129,7	19,4
Marg'ilon sh.	820,8	572,1	-248,7
<b>tumanlar:</b>			
Oltiariq t.	153,1	196,8	43,7
Qo'shtepa t.	125,0	130,3	5,3
Bag'dod t.	170,9	201,2	30,3
Buvayda t.	148,8	390,7	241,9
Beshariq t.	89,7	201,2	111,5
Quva t.	122,0	165,9	44,0
Uchko'prik t.	934,9	1229,7	294,8
Rishton t.	184,3	210,6	26,4
So'x t.	75,7	110,1	34,4
Toshloq t.	194,9	177,4	-17,5
O'zbekiston t.	95,5	92,0	-3,5
Farg'ona t.	237,1	250,7	13,6
Dang'ara t.	220,4	270,6	50,2
Furqat t.	108,5	157,6	49,1
Yozyovon t.	72,1	69,1	-3,0


# Farg'ona viloyatida kichik korxonalar va mikrofirmalar faoliyati

## Hududlar bo'yicha kichik korxonalar va mikrofirmalarning chakana savdo tovar aylanmasi hajmi, mlrd. so'mda



Hududlar bo'yicha chakana savdo tovar aylanmasining eng ko'pi Farg'ona shahri (1517,8 mlrd. so'm), Uchko'prik tumani (1229,7 mlrd. so'm), Qo'qon shahri (1193,4 mlrd. so'm), Marg'ilon shahri (79,9 mlrd. so'm), Buvayda tumani (390,7 mlrd. so'm), Dang'ara tumani (270,6 mlrd. so'm), Farg'ona (250,7 mlrd. so'm) tumanida qayd etilgan.

## OVQATLANISH BILAN TA'MINLASH



**2022-** yilda kichik korxonalar va mikrofirmalarning ovqatlanish bilan ta'minlash bo'yicha tovar aylanmasi hajmi **321,3** mlrd. so'mni tashkil etgan.

Bu esa **2021-** yilning mos davriga nisbatan ovqatlanish bilan ta'minlash tovar aylanmasini **73,2** mlrd. so'mga ko'payishiga erishildi.

# Farg'ona viloyatida kichik korxonalar va mikrofirmalar faoliyati

## Kichik korxonalar va mikrofirmalarning ovqatlanish bilan ta'minlash tovar aylanmasi hajmi

2021- y.

• 248,1 mlrd. so'm



2022- y.

• 321,3 mlrd. so'm



farq (+;-)

• 73,2 mlrd. so'm



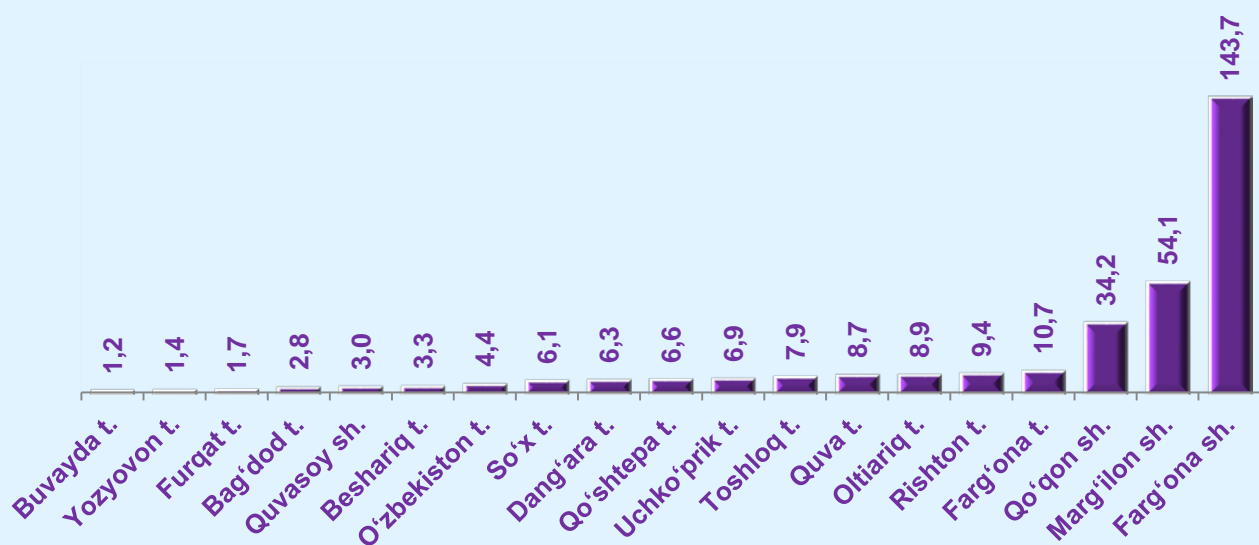
## Hududlar bo'yicha kichik korxonalar va mikrofirmalarning ovqatlanish bilan ta'minlash tovar aylanmasi hajmi, mlrd.

	Ovqatlanish bilan ta'minlash tovar aylanmasi		farq (+;-)
	2021- y.	2022- y.	
<b>Farg'ona viloyati</b>	<b>248,1</b>	<b>321,3</b>	<b>73,2</b>
Farg'ona sh.	106,7	143,7	37,0
Qo'qon sh.	38,2	34,2	-4,0
Quvasoy sh.	1,8	3,0	1,2
Marg'ilon sh.	41,1	54,1	13,0
<b>tumanlar:</b>			
Oltiariq t.	4,8	8,9	4,1
Qo'shtepa t.	3,0	6,6	3,6
Bag'dod t.	2,7	2,8	0,1
Buvayda t.	1,2	1,2	0,0
Beshariq t.	1,7	3,3	1,6

## Farg'ona viloyatida kichik korxonalar va mikrofirmalar faoliyati

	Ovqatlanish bilan ta'minlash tovar aylanmasi		farq (+;-)
	2021- y.	2022- y.	
Quva t.	5,0	8,7	3,7
Uchko'prik t.	4,6	6,9	2,3
Rishton t.	5,8	9,4	3,6
So'x t.	5,3	6,1	0,8
Toshloq t.	10,8	7,9	-2,9
O'zbekiston t.	2,4	4,4	2,0
Farg'ona t.	5,0	10,7	5,7
Dang'ara t.	5,4	6,3	0,9
Furqat t.	1,3	1,7	0,4
Yozyovon t.	1,2	1,4	0,2

Hududlar bo'yicha kichik korxonalar va mikrofirmalarning ovqatlanish bilan ta'minlash tovar aylanmasi hajmi, mlrd. so'mda



Hududlar bo'yicha ovqatlanish bilan ta'minlash tovar aylanmasining eng ko'pi Farg'ona shahri (143,7 mlrd. so'm), Marg'ilon shahri (54,1 mlrd. so'm), Qo'qon shahri (34,2 mlrd. so'm), Farg'ona tumani (10,7 mlrd. so'm), Rishton tumani (9,4 mlrd. so'm), Oltiariq tumani (8,9 mlrd. so'm) va Quva (8,7 mlrd. so'm) tumanlarida qayd etilgan.



# Farg'ona viloyatida kichik korxonalar va mikrofirmalar faoliyati

2022- yilda hududlar bo'yicha kichik korxonalar va mikrofirmalarning savdo obyektlari soni, birlikda

	Chakana savdo tarmog'i bo'yicha	ulardan:		
		oziq-ovqat do'konlari	nooziq-ovqat do'konlar	aralash do'konlar
<b>Farg'ona viloyati</b>	<b>6 215</b>	<b>2265</b>	<b>3753</b>	<b>1</b>
Farg'ona sh.	885	286	563	-
Qo'qon sh.	539	140	349	-
Quvasoy sh.	198	99	97	-
Marg'ilon sh.	426	126	296	-
<b>tumanlar:</b>				
Oltiariq t.	359	155	204	-
Qo'shtepa t.	116	46	67	-
Bag'dod t.	246	92	146	-
Buvayda t.	206	44	160	-
Beshariq t.	289	90	190	-
Quva t.	397	81	310	-
Uchko'prik t.	318	57	243	1
Rishton t.	306	159	147	-
So'x t.	266	166	100	-
Toshloq t.	256	81	166	-
O'zbekiston t.	237	88	144	-
Farg'ona t.	459	204	228	-
Dang'ara t.	293	118	164	-
Furqat t.	229	144	81	-
Yozyovon t.	190	89	98	-

## AVTOTRANSPORT



2022- yil oxiriga kichik korxonalar va mikrofirmalarning yuk avtomobillari soni jami – **3 306** tani tashkil etdi.

shundan: Ijaraga olingani esa – **1 785** tani tashkil qilgan.

# Farg'ona viloyatida kichik korxonalar va mikrofirmalar faoliyati



Xalqaro qatnovda band bo'lgan yuk avtomobillari soni jami – **793** ta.

shundan: ijaraga olingani esa – **708** tani tashkil qilgan.

Avtobuslar va mikroavtobuslar, yo'nalishli taksomotorlarni qo'shgan holda soni jami – **532** ta.



shundan: ijaraga olingani – **92** ta.



Yengil avtomobillar soni jami – **2 354** ta.

shundan: ijaraga olingani – **959** ta.

**2022- yilda hududlar bo'yicha kichik korxonalar va mikrofirmalarda mavjud bo'lgan transport vositalari, birlikda**

	Yuk avtomobillari	avtobuslar va mikroavtobuslar, yo'nalishli taksomotorlarni qo'shgan holda	yengil avtomobillar
<b>Farg'ona viloyati</b>	<b>3306</b>	<b>532</b>	<b>2354</b>
Farg'ona sh.	665	106	625
Qo'qon sh.	316	150	363
Quvasoy sh.	201	8	63
Marg'ilon sh.	218	7	249

## Farg'ona viloyatida kichik korxonalar va mikrofirmalar faoliyati

	Yuk avtomobillari	avtobuslar va mikroavtobuslar, yo'nalishli taksomotorni qo'shgan holda	yengil avtomobillar
<b>tumanlar:</b>			
Oltiariq t.	620	11	187
Qo'shtepa t.	82	15	89
Bag'dod t.	109	15	63
Buvayda t.	75	-	30
Beshariq t.	76	5	30
Quva t.	61	10	84
Uchko'prik t.	149	7	92
Rishton t.	117	15	78
So'x t.	106	10	13
Toshloq t.	90	105	47
O'zbekiston t.	71	2	48
Farg'ona t.	183	25	127
Dang'ara t.	55	34	107
Furqat t.	58	7	31
Yozyovon t.	54	-	28



■ Yuk avtomobillari    ■ Avtobuslar va mikroavtobuslar    ■ Yengil avtomobillar

# Farg'ona viloyatida kichik korxonalar va mikrofirmalar faoliyati

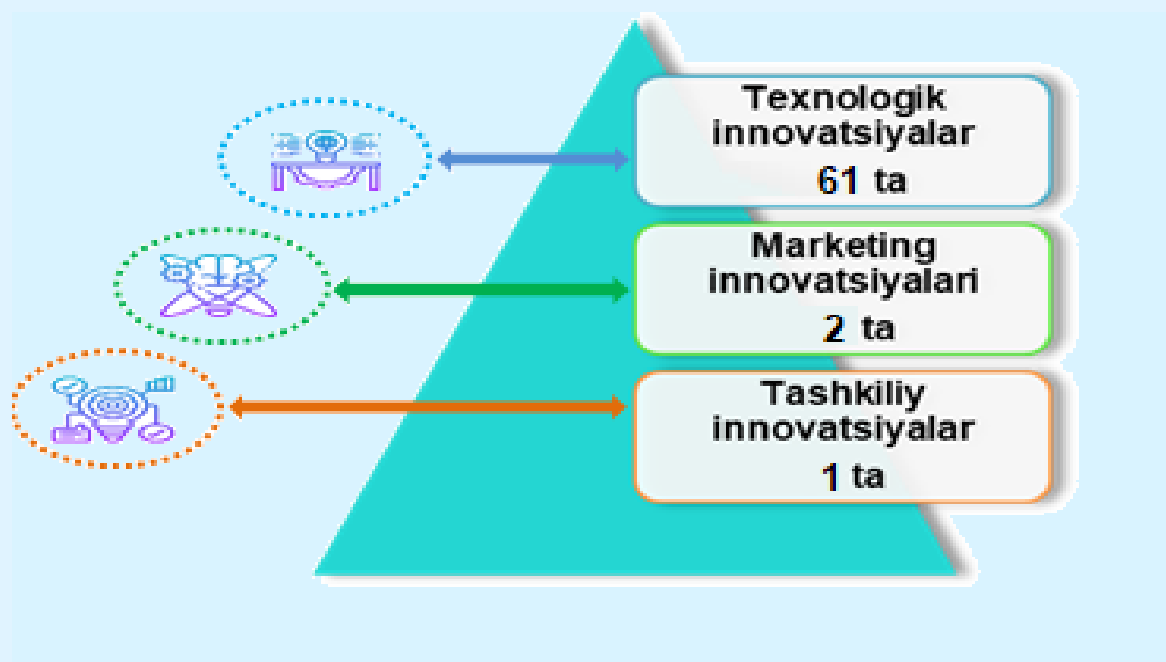
## INNOVATSIYA



**2022-** yilda kichik korxonalar va mikrofirmalar tomonidan joriy qilingan innovatsiyalar **64** tani tashkil etgan.

Bunda **2021-** yilning mos davriga nisbatan innovatsiyalar soni **134** taga kamaydi. Shuningdek, marketing innovatsiyalari **2** tani, tashkiliy innovatsiyalar esa **1** tani tashkil qildi.

2022- yilda kichik korxonalar va mikrofirmalar tomonidan joriy etilgan innovatsiyalar, birlikda

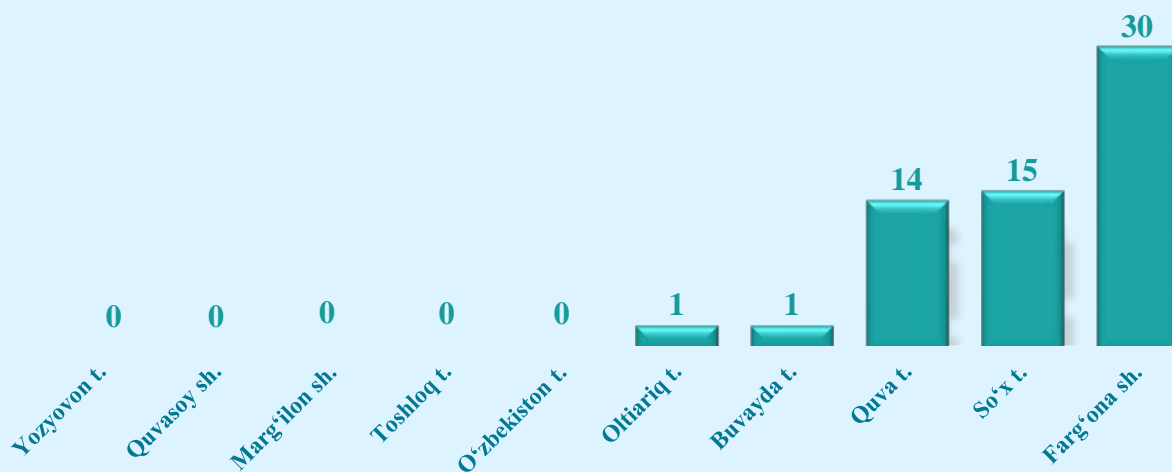


2022- yilda hududlar bo'yicha kichik korxonalar va mikrofirmalar tomonidan joriy etilgan innovatsiyalar

	Texnologik innovatsiyalar, birlikda	marketing innovatsiyalari, birlikda	tashkiliy innovatsiyalar, birlikda	innovatsion tovarlar, ishlar, xizmatlar, hajmi, mlrd. so'm	texnologik innovatsiyalarga xarajatlar, mlrd. so'm
<b>Farg'ona viloyati</b>	<b>61</b>	<b>2</b>	<b>1</b>	<b>404,1</b>	<b>73,9</b>
<b>Farg'ona sh.</b>	30	-	1	125,2	2,1
<b>Qo'qon sh.</b>	-	-	-	90,5	-
<b>Quvasoy sh.</b>	-	-	-	-	-
<b>Marg'ilon sh.</b>	-	-	-	54,9	-
<b>tumanlar:</b>					
<b>Oltiariq t.</b>	1	-	-	0,9	0,8

## Farg'ona viloyatida kichik korxonalar va mikrofirmalar faoliyati

Qo'shtepa t.	-	-	-	0,1	-
Bag'dod t.	-	-	-	0,8	-
Buvayda t.	1	-	-	58,2	-
Beshariq t.	-	-	-	1,4	-
Quva t.	14	2	-	17,7	14,7
Uchko'prik t.	-	-	-	44,6	-
Rishton t.	-	-	-	-	-
So'x t.	15	-	-	4,8	2,4
Toshloq t.	-	-	-	0,7	-
O'zbekiston t.	-	-	-	0,2	-
Farg'ona t.	-	-	-	2,3	53,9
Dang'ara t.	-	-	-	1,0	-
Furqat t.	-	-	-	0,6	-
Yozyovon t.	-	-	-	-	-



Hududlar bo'yicha joriy etilgan innovatsiyalarning eng ko'pi Farg'ona shahri (30 ta), So'x tumani (15 ta), Quva tumani (14 ta), Oltiariq tumani (1 ta) hamda Buvayda (1 ta) tumanlarida qayd etilgan.

# Farg'ona viloyatida kichik korxonalar va mikrofirmalar faoliyati

## 2022- yilda iqtisodiy faoliyat turlari bo'yicha kichik korxonalar va mikrofirmalar tomonidan joriy etilgan innovatsiyalar

	Texnologik innovatsiyalar, birlikda	marketing innovatsiyalari, birlikda	tashkiliy innovatsiyalar, birlikda	innovatsion tovarlar, ishlar, xizmatlar, hajmi, mlrd. so'm	texnologik innovatsiyalarga xarajatlar, mlrd. so'm
Jami	61	2	1	404,1	73,9
Qishloq, o'rmon va baliqchilik xo'jaligi	4	2	-	6,3	5,6
Sanoat	42	-	-	107,5	4,5
Qurilish	2	-	-	170,3	61,2
Savdo	4	-	1	110,2	0,3
Tashish va saqlash	-	-	-	0,3	-
Yashash va ovqatlanish bo'yicha xizmatlar	1	-	-	0,7	-
Axborot va aloqa	1	-	-	0,3	-
Sog'liqni saqlash va ijtimoiy xizmatlar ko'rsatish	-	-	-	6,5	-
Boshqa turdagi xizmatlar	7	-	-	2,0	2,2



**2022-** yilda ayollar rahbarligidagi kichik korxonalar va mikrofirmalar tomonidan joriy qilingan innovatsiyalar **23** tani tashkil etgan.

Bu esa **2021-** yilning mos davriga nisbatan innovatsiyalarni **16** taga oshganini ko'rsatdi.

Shuningdek, marketing innovatsiyalari **1** tani tashkil etdi.

# Farg'ona viloyatida kichik korxonalar va mikrofirmalar faoliyati

2022- yilda ayollar rahbarligidagi kichik korxonalar va mikrofirmalar tomonidan joriy etilgan innovatsiyalar, birlikda



**FARG'ONA VILOYATI STATISTIKA BOSHQARMASI ISHBILARMONLIK MUHITI KUZATUVLARI, TADBIRKORLIKNI RIVOJLANTIRISH STATISTIKASI BO'LMI**



73-241-98-48